



ESTADO COMPARATIVO PRESUPUESTAL DE EGRESOS

MUNICIPIO: (1) TOLUCA, 101

CUENTA (3)	CONCEPTO (4)	PRESUPUESTO AUTORIZADO ANUAL (5)	AJUSTE PRESUPUESTAL (6)	PRESUPUESTO ANUAL MODIFICADO (7)	PRESUPUESTO EJERCIDO EN EL PERÍODO (8)	VARIACIÓN	
						ABSOLUTA (9)	% (10)
EGRESOS		1,408,407,449.02	0.00	1,408,407,449.02	1,217,436,607.85	190,970,841.17	13.56
1000	SERVICIOS PERSONALES	575,254,220.78	0.00	575,254,220.78	555,536,614.81	19,717,605.97	3.43
1100	REMUNERACIONES AL PERSONAL DE CARACTER PERMANENTE	376,680,851.86	0.00	376,680,851.86	393,285,339.28	-16,604,487.42	-4.41
1101	DIETAS	0.00	0.00	0.00	0.00	0.00	100.00
1102	SUELDO BASE	189,407,065.35	0.00	189,407,065.35	190,032,228.29	-625,162.94	-0.33
1104	COMPENSACION	45,686,926.45	0.00	45,686,926.45	56,631,954.49	-10,945,028.04	-23.96
1105	GRATIFICACION BUROCRATA	0.00	0.00	0.00	0.00	0.00	100.00
1107	GRATIFICACION ESPECIAL	141,586,860.06	0.00	141,586,860.06	146,621,156.50	-5,034,296.44	-3.56
1153	SUELDOS NUMERARIOS	0.00	0.00	0.00	0.00	0.00	100.00
1134	SUELDOS SUPERNUMERARIOS	0.00	0.00	0.00	0.00	0.00	100.00
1200	REMUN. AL PERSONAL DE CARACTER TRANSITORIO	9,000.00	0.00	9,000.00	0.00	9,000.00	100.00
1301	SUELDO POR INTERINATO DE BUROCRATAS	0.00	0.00	0.00	0.00	0.00	100.00
1202	SUEL Y SALAR. COMPAC. AL PERS. EVEN	0.00	0.00	0.00	0.00	0.00	100.00
1303	COMPENSACIONES POR SERVICIO SOCIAL	9,000.00	0.00	9,000.00	0.00	9,000.00	100.00
1205	HONORARIOS ASIMILADOS AL SALARIO	0.00	0.00	0.00	0.00	0.00	100.00
1300	REMUNERACIONES ADICIONALES Y ESPECIALES	115,191,274.45	0.00	115,191,274.45	114,524,086.47	667,187.98	0.58
1301	PRIMA POR AÑOS DE SERVICIO BUROCRATAS	8,650,922.15	0.00	8,650,922.15	7,974,140.27	676,781.88	7.82
1304	ESTUDIOS SUPERIORES PARA BUROCRATAS	0.00	0.00	0.00	719.51	-719.51	100.00
1305	PRIMA VACACIONAL	31,791,033.17	0.00	31,791,033.17	32,511,515.09	-720,481.92	-2.27
1306	AGUINALDO	68,891,652.34	0.00	68,891,652.34	68,548,274.79	343,377.55	0.50
1307	COMPENSACIONES POR SERVICIOS ESPECIALES	0.00	0.00	0.00	0.00	0.00	100.00
1308	AGUINALDO DE EVENTUALES	0.00	0.00	0.00	0.00	0.00	100.00
1311	VIATICOS	25,736.40	0.00	25,736.40	81,329.00	-52,592.60	-183.02
1314	VACACIONES NO DISFRUTADAS POR FINIQUITO	0.00	0.00	0.00	343,514.38	-343,514.38	100.00
1317	LIQUID. POR INDEM. POR SUELDOS Y SALARIOS CAIDOS	0.00	0.00	0.00	414,051.60	-414,051.60	100.00
1319	REMUNERACION POR HORAS EXTRAORDINARIAS	5,828,930.39	0.00	5,828,930.39	4,645,276.53	1,183,653.86	20.31
1321	PRIMA DOMINICAL	0.00	0.00	0.00	5,265.30	-5,265.30	100.00



ESTADO COMPARATIVO PRESUPUESTAL DE EGRESOS

MUNICIPIO: (1) TOLUCA 101

CUENTA (3)	CONCEPTO (4)	PRESUPUESTO AUTORIZADO ANUAL (5)	AJUSTE PRESUPUESTAL (6)	PRESUPUESTO ANUAL MODIFICADO (7)	PRESUPUESTO EJERCIDO EN EL PERIODO (8)	VARIACIÓN ABSOLUTA (9)	% (10)
1323	COMPENSACION POR RIESGO PROFESIONAL	0.00	0.00	0.00	0.00	0.00	100.00
1324	ASIGNACIONES ESPECIALES	0.00	0.00	0.00	0.00	0.00	100.00
1325	CREDITO AL SALARIO	0.00	0.00	0.00	0.00	0.00	100.00
1326	IMPUESTO SUSTITUTIVO DEL CREDITO AL SALARIO	0.00	0.00	0.00	0.00	0.00	100.00
1400	PAGOS POR CONCEPTO DE SEGURIDAD SOCIAL	71,963,862.38	0.00	71,963,862.38	33,911,355.60	38,052,506.78	52.88
1402	CUOTAS AL ISSEMYM	0.00	0.00	0.00	0.00	0.00	100.00
1403	SEGUROS Y FIANZAS	867,000.00	0.00	867,000.00	333,839.44	533,160.56	61.49
1440	CUOTAS DE SERVICIO DE SALUD	71,096,862.38	0.00	71,096,862.38	12,547,146.37	58,549,716.01	82.35
1441	CUOTAS AL SISTEMA SOLIDARIO DE REPARTO	0.00	0.00	0.00	11,991,410.58	-11,991,410.58	100.00
1442	CUOTAS DEL SISTEMA DE CAPITALIZACION INDIVIDUAL	0.00	0.00	0.00	775,230.35	-775,230.35	100.00
1443	APORTACION PARA FINANCIAR LOS GASTOS GRALES. DE ADM	0.00	0.00	0.00	8,263,728.86	-8,263,728.86	100.00
1500	PAGO POR OTRAS PRESTACIONES SOCIALES Y ESTIMULOS	6,924,497.24	0.00	6,924,497.24	8,771,900.44	-1,847,403.20	-26.68
1501	CUOTA PARA FONDO DE RETIRO BUROCRATA	0.00	0.00	0.00	0.00	0.00	100.00
1502	INDEMNIZACION POR ACCIDENTES EN EL TRABAJO	0.00	0.00	0.00	173,645.10	-173,645.10	100.00
1503	PRIMA DE ANTIGÜEDAD	0.00	0.00	0.00	792,931.72	-792,931.72	100.00
1506	PRIMA ADICIONAL POR PERMANENCIA EN EL SERVICIO	0.00	0.00	0.00	0.00	0.00	100.00
1507	RECONOCIMIENTO A SERVIDORES PUBLICOS	0.00	0.00	0.00	0.00	0.00	100.00
1508	ESTIMULO POR PUNTUALIDAD Y ASISTENCIA	0.00	0.00	0.00	0.00	0.00	100.00
1511	BECAS INSTITUCIONALES	0.00	0.00	0.00	0.00	0.00	100.00
1512	DESPENSAS	6,924,497.24	0.00	6,924,497.24	7,805,323.62	-880,826.38	-12.72
1600	GASTOS DERIVADOS DE CONVENIO	4,484,734.85	0.00	4,484,734.85	5,043,933.02	-559,198.17	-12.47
1601	BECAS PARA HIJOS DE TRABAJADORES SINDICALIZADOS	1,159,504.04	0.00	1,159,504.04	1,125,655.00	33,849.04	2.92
1602	ELABORACION DE TESIS	0.00	0.00	0.00	0.00	0.00	100.00
1604	DIAS ECONOMICOS	426,849.92	0.00	426,849.92	749,587.11	-322,737.19	-75.61
1612	PRIMA DE JUBILACION	0.00	0.00	0.00	960,000.00	-960,000.00	100.00
1615	OTROS GASTOS DERIVADOS DE CONVENIO	1,458,956.26	0.00	1,458,956.26	1,346,968.27	111,987.99	7.68
1616	APOYO PARA PROTESIS	0.00	0.00	0.00	143,709.41	-143,709.41	100.00
1617	ASIG.EXT. PARA EMPLEADOS SINDICALIZADOS	1,439,424.63	0.00	1,439,424.63	718,013.23	721,411.40	50.12



2003-2006

ESTADO COMPARATIVO PRESUPUESTAL DE EGRESOS

MUNICIPIO: TOLUCA, 101

Cuenta (3)	Concepto (4)	Presupuesto Autorizado Anual (5)	Ajuste Presupuestal (6)	Presupuesto Anual Modificado (7)	Presupuesto Ejercido en el Periodo (8)	Variación	
						ABSOLUTA (9)	% (10)
2000	MATERIALES Y SUMINISTROS	80,364,467.53	0.00	80,364,467.53	65,134,202.42	15,230,265.11	18.95
2100	ADMINISTRATIVOS	9,448,628.64	0.00	9,448,628.64	8,766,957.43	681,671.21	7.21
2101	MATERIALES Y ÚTILES DE OFICINA	3,601,364.91	0.00	3,601,364.91	3,469,393.38	131,971.53	3.66
2102	MATERIAL DE LIMPIEZA	1,744,094.77	0.00	1,744,094.77	1,724,819.91	19,274.86	1.11
2103	MATERIAL DIDACTICO	228,504.99	0.00	228,504.99	76,109.35	152,395.64	66.69
2104	MATERIAL ESTADISTICO Y GEOGRAFICO	11,600.00	0.00	11,600.00	0.00	11,600.00	100.00
2105	MATERIAL DE IMPRENTA Y REPRODUCCION	81,380.00	0.00	81,380.00	31,567.31	49,812.69	61.21
2106	MATERIALES Y ÚTILES PARA EQUIPO DE COMPUTO	3,460,768.47	0.00	3,460,768.47	3,307,847.27	152,921.20	4.42
2107	MATERIAL PARA IDENTIFICACION Y REGISTRO	70,000.00	0.00	70,000.00	34,098.65	35,901.35	51.29
2108	MATERIAL DE FOTO, CINE Y GRABACION	250,915.50	0.00	250,915.50	123,091.56	127,823.94	50.94
2109	MATERIAL DE INFORMACION	0.00	0.00	0.00	30.00	-30.00	100.00
2200	ALIMENTOS Y UTENSILIOS	1,024,653.00	0.00	1,024,653.00	486,902.01	537,750.99	52.48
2201	PRODUCTOS ALIMENTICIOS PI/PERSONAS DERIVADO DE LA PRE	873,000.00	0.00	873,000.00	324,055.62	548,944.38	62.88
2202	UTENSILIOS PARA EL SERV. DE ALIMENTACION DE PER.	0.00	0.00	0.00	0.00	0.00	#DIV/0!
2203	EQUIPAMIENTO Y ENSERES PARA ANIMALES	39,825.00	0.00	39,825.00	46,029.90	-6,204.90	-15.58
2204	ALIMENTACION DE ANIMALES	111,828.00	0.00	111,828.00	116,816.49	-4,988.49	-4.46
2300	MATERIAS PRIMAS Y MATERIALES DE PRODUCCION	2,580,022.25	0.00	2,580,022.25	4,670,457.65	-2,090,435.40	-81.02
2301	MATERIAS PRIMAS Y MATERIALES DE PRODUCCION	285,710.00	0.00	285,710.00	679,292.36	-393,582.36	-137.76
2302	REFACCIONES ACC. Y HERRAMIENTAS MENORES	2,259,152.25	0.00	2,259,152.25	3,529,571.29	-1,270,419.04	-56.23
2303	UTENSILIOS PARA EL SERVICIO DE ALIMENTACION	35,160.00	0.00	35,160.00	131,227.32	-96,067.32	-273.23
2304	REFACCIONES ACC. Y HERRAMIENTAS MENORES	0.00	0.00	0.00	9,419.24	-9,419.24	100.00
2305	ENSERES DE OFICINA	0.00	0.00	0.00	320,947.44	-320,947.44	100.00
2400	MATERIALES Y ARTICULOS DE CONSTRUCCION	14,277,647.05	0.00	14,277,647.05	11,882,096.79	2,395,550.26	16.78
2401	MATERIALES DE CONSTRUCCION	9,477,614.14	0.00	9,477,614.14	6,812,613.58	2,665,000.56	28.12
2402	ESTRUCTURAS PAR/ TODO TIPO DE CONSTRUCCION	276,241.00	0.00	276,241.00	1,119,378.98	-843,138.98	-305.22
2403	MATERIALES COMPLE. PARA OTRAS INST. Y ACABADOS	1,505,597.00	0.00	1,505,597.00	463,276.57	1,042,320.43	69.23



ESTADO COMPARATIVO PRESUPUESTAL DE EGRESOS

MUNICIPIO: (1) TOLUCA, 101

CUENTA (3)	CONCEPTO (4)	PRESUPUESTO AUTORIZADO ANUAL (5)	AJUSTE PRESUPUESTAL (6)	PRESUPUESTO ANUAL MODIFICADO (7)	PRESUPUESTO EJERCIDO EN EL PERIODO (8)	VARIACIÓN	
						ABSOLUTA (9)	% (10)
2404	MATERIAL ELECTRICO Y ELECTRONICO	607,619.51	0.00	607,619.51	456,262.19	151,357.32	24.91
2405	MATERIAL DE SEÑALIZACION	1,289,575.40	0.00	1,289,575.40	1,923,218.67	-633,643.27	-49.14
2406	ARBOLES Y PLANTAS DE ORNATO	1,121,000.00	0.00	1,121,000.00	1,107,345.80	13,654.20	1.22
2500	PROD. QUIMICOS FARMACEUTICOS Y DE LABORATORIO	619,393.85	0.00	619,393.85	1,303,239.79	-683,845.94	-110.41
2501	SUSTANCIAS QUIMICAS	2,400.00	0.00	2,400.00	1,336.13	1,063.87	44.33
2502	PLAGUICIDAS ABONOS Y FERTILIZANTES	160,055.00	0.00	160,055.00	937,811.14	-777,756.14	-485.93
2503	MEDICINAS Y PRODUCTOS FARMACEUTICOS	267,869.52	0.00	267,869.52	124,548.71	143,320.81	53.50
2504	MATERIALES ACCESORIOS Y SUMINISTROS MEDICOS	189,069.33	0.00	189,069.33	227,306.85	-38,237.52	-20.22
2505	MATERIALES, ACCESORIOS Y SUMINISTROS DE LABORATORIO	0.00	0.00	0.00	12,236.96	-12,236.96	100.00
2600	COMBUSTIBLES Y LUBRICANTES	44,114,098.82	0.00	44,114,098.82	33,080,524.61	11,033,574.21	25.01
2601	COMBUSTIBLES	44,114,098.82	0.00	44,114,098.82	33,080,524.61	11,033,574.21	25.01
2602	LUBRICANTES Y ADITIVOS	0.00	0.00	0.00	0.00	0.00	100.00
2700	VESTUARIOS BCOS.PREND.DE PROTECCION Y ART.DEP.	7,138,664.88	0.00	7,138,664.88	4,425,334.40	2,713,330.48	38.01
2701	VESTUARIO, UNIFORMES Y BLANCOS	3,330,915.35	0.00	3,330,915.35	2,149,275.21	1,181,640.14	35.47
2702	PRENDAS DE PROTECCION	2,766,136.55	0.00	2,766,136.55	1,438,839.94	1,327,296.61	47.98
2703	ARTICULOS DEPORTIVOS	1,041,612.98	0.00	1,041,612.98	837,219.25	204,393.73	19.62
2800	MAT. EXPLOSIVOS PREVENTIVOS Y DE SEG. PUBLICA	180,940.98	0.00	180,940.98	65,744.86	115,196.12	63.67
2801	SUSTANCIAS Y MATERIALES EXPLOSIVOS	0.00	0.00	0.00	0.00	0.00	100.00
2802	MATERIALES DE SEGURIDAD PUBLICA	76,700.00	0.00	76,700.00	23,031.72	53,668.28	69.97
2803	ARTICULOS PARA LA EXTINCION DE INCENDIOS	104,240.98	0.00	104,240.98	42,713.14	61,527.84	59.02
2900	ENSERES	980,418.06	0.00	980,418.06	452,944.88	527,473.18	53.80
2902	ENSERES PARA HOSPITALES	0.00	0.00	0.00	0.00	0.00	100.00
2903	OTROS ENSERES	980,418.06	0.00	980,418.06	452,944.88	527,473.18	53.80
2904	MEDIDORES DE AGUA	0.00	0.00	0.00	0.00	0.00	100.00



ESTADO COMPARATIVO PRESUPUESTAL DE EGRESOS

MUNICIPIO: (1) TOLUCA, 101

CUENTA (2)	CONCEPTO (4)	PRESUPUESTO AUTORIZADO ANUAL (5)	AJUSTE PRESUPUESTAL (5)	PRESUPUESTO ANUAL MODIFICADO (7)	PRESUPUESTO EJERCIDO EN EL PERIODO (6)	VARIACIÓN	
						ABSOLUTA (9)	% (10)
3000	SERVICIOS GENERALES	199,946,527.91	0.00	199,946,527.91	186,197,024.72	13,749,503.19	6.88
3100	SERVICIOS ADMINISTRATIVOS BASICOS	43,120,204.64	0.00	43,120,204.64	48,356,827.42	-5,236,622.78	-12.14
3101	SERVICIO POSTAL Y TELEGRAFICO	9,824.93	0.00	9,824.93	1,726.68	8,098.25	82.43
3102	SERVICIO DE TELEFONIA CONVENCIONAL Y CELULAR	4,210,241.93	0.00	4,210,241.93	5,013,259.36	-803,017.43	-19.07
3103	SERVICIO DE ENERGIA ELECTRICA	3,086,352.84	0.00	3,086,352.84	5,901,659.56	-2,815,306.72	-91.22
3104	SERVICIO DE AGUA POTABLE	0.00	0.00	0.00	0.00	0.00	100.00
3105	GASTOS MENORES DE OFICINA	920,996.65	0.00	920,996.65	791,993.99	129,002.66	14.01
3106	SERVICIO DE RADIO Y TELECOMUNICACION	1,157,488.29	0.00	1,157,488.29	343,667.35	813,820.94	70.31
3107	SERVICIO DE LAVANDERIA, LIMPIEZA, HIGIENE Y FUMIG.	121,300.00	0.00	121,300.00	98,845.00	22,455.00	18.51
3108	SERVICIO DE VIGILANCIA	0.00	0.00	0.00	0.00	0.00	100.00
3109	CLORACION PARA AGUA	0.00	0.00	0.00	0.00	0.00	100.00
3114	SERVICIO DE ENERGIA ELECTRICA PARA ALUMBRADO PUBLICO	33,614,000.00	0.00	33,614,000.00	36,205,675.48	-2,591,675.48	-7.71
3200	SERVICIOS DE ARRENDAMIENTO	73,320,232.89	0.00	73,320,232.89	63,402,638.85	9,917,594.04	13.53
3201	ARRENDAMIENTO DE EDIFICIOS Y LOCALES	17,977,104.39	0.00	17,977,104.39	23,305,475.70	-5,328,371.31	-29.64
3202	ARRENDAMIENTO DE TERRENOS	0.00	0.00	0.00	0.00	0.00	100.00
3203	ARRENDAMIENTO DE MAQUINARIA Y EQUIPO	6,087,170.63	0.00	6,087,170.63	3,169,554.85	2,917,615.78	47.93
3204	ARRENDAMIENTO DE EQUIPO DE COMPUTO	0.00	0.00	0.00	0.00	0.00	100.00
3205	ARRENDAMIENTO DE VEHICULOS	49,255,957.87	0.00	49,255,957.87	36,927,608.30	12,328,349.57	25.03
3206	ARRENDAMIENTO DE EQUIPO DE FOTOCOPIADO	0.00	0.00	0.00	0.00	0.00	100.00
3207	ARRENDAMIENTO FINANCIERO	0.00	0.00	0.00	0.00	0.00	100.00
3209	ARRENDAMIENTO DE TERRENOS PARA RELLENO SANITARIO	0.00	0.00	0.00	0.00	0.00	100.00
3300	SERV. DE ASESORIA, INFORMATICOS, ESTUDIOS E INVEST.	7,205,061.83	0.00	7,205,061.83	7,632,423.63	-427,361.80	-5.93
3301	ASESORIA Y CAPACITACION	3,559,953.38	0.00	3,559,953.38	3,627,694.12	-67,740.74	-1.90
3302	SERVICIOS INFORMATICOS	100,000.00	0.00	100,000.00	0.00	100,000.00	100.00
3303	SERVICIOS ESTADISTICOS Y GEOGRAFICOS	0.00	0.00	0.00	0.00	0.00	100.00
3304	ESTUDIOS E INVESTIGACIONES	3,422,606.45	0.00	3,422,606.45	2,488,864.25	933,744.20	27.28
3306	ESTUDIOS Y ANALISIS CLINICOS	122,500.00	0.00	122,500.00	196,282.00	-73,782.00	-60.23
3307	CAPACITACION	0.00	0.00	0.00	1,319,583.26	-1,319,583.26	100.00



ESTADO COMPARATIVO PRESUPUESTAL DE EGRESOS

MUNICIPIO: (1) TOLUCA, 101

CUENTA (3)	CONCEPTO (4)	PRESUPUESTO AUTORIZADO ANUAL (5)	AJUSTE PRESUPUESTAL (6)	PRESUPUESTO ANUAL MODIFICADO (7)	PRESUPUESTO EJERCIDO EN EL PERIODO (8)	VARIACIÓN	
						ABSOLUTA (9)	% (10)
3400	SERVICIO COMERCIAL BANACARIO Y FINANCIERO	6,158,338.71	0.00	6,158,338.71	7,129,059.50	-970,720.79	-15.76
3401	ALMACENAJE, EMBALAJE Y ENVASE	0.00	0.00	0.00	1,051.00	-1,051.00	100.00
3402	FLETES Y MANIOBRAS	0.00	0.00	0.00	13,563.46	-13,563.46	100.00
3403	SERVICIOS BANCARIOS	360,614.00	0.00	360,614.00	1,733,609.56	-1,372,995.56	-380.74
3404	SEGUROS Y FIANZAS	4,664,888.21	0.00	4,664,888.21	4,451,049.21	213,839.00	4.58
3405	IMPUESTOS Y DERECHOS DE IMPORTACION	13,800.00	0.00	13,800.00	0.00	-13,800.00	100.00
3406	IMPUESTOS Y DERECHOS DE EXPORTACION	0.00	0.00	0.00	0.00	0.00	100.00
3407	OTROS IMPUESTOS Y DERECHOS (tenencia, engomados, verif	920,436.50	0.00	920,436.50	503,430.21	417,006.29	45.31
3408	PATENTES REGALIAS Y DERECHOS DE AUTOR	198,600.00	0.00	198,600.00	156,136.43	42,463.57	21.38
3409	DIFERENCIA EN CAMBIOS	0.00	0.00	0.00	0.00	0.00	100.00
3410	ALUMBRADO PUBLICO	0.00	0.00	0.00	16,675.00	-16,675.00	100.00
3412	OTROS SERVICIOS COMERCIALES	0.00	0.00	0.00	6,175.96	-6,175.96	100.00
3413	SUBCONTRATACION DE SERVICIOS CON TERCEROS	0.00	0.00	0.00	247,368.67	-247,368.67	100.00
3500	ADAPTACION MTTO. REPARACION E INSTALACION	44,484,923.97	0.00	44,484,923.97	33,733,170.97	10,751,753.00	24.17
3501	REP. Y MTTO. DE MOBILIARIO Y EQUIPO DE OFNA.	194,750.09	0.00	194,750.09	312,976.12	-118,226.03	-60.71
3502	REP. MTTO. DE EQUIPO DE COMP. Y MICRO.	374,603.85	0.00	374,603.85	106,632.65	267,971.20	71.53
3503	REP. Y MTTO. DE MAQ. Y EQUIPO DE PROD. Y DIVERSO	10,192,811.39	0.00	10,192,811.39	3,119,738.75	7,073,072.64	69.39
3504	REPARACION Y MTTO. DE INMUEBLES	4,108,293.44	0.00	4,108,293.44	518,928.23	3,589,365.21	87.37
3505	REP. Y MTTO. EQUIPO Y REDES DE T.V. Y RADIOTRAN	444,389.00	0.00	444,389.00	398,191.02	46,197.98	10.40
3506	REP. Y MTTO. DE VEHICULOS	11,381,492.19	0.00	11,381,492.19	11,193,042.74	188,449.45	1.66
3507	REP. Y MTTO. DE AERONAVES	0.00	0.00	0.00	0.00	0.00	100.00
3508	ADAPTACIONES DE LOCALES, ALMACENES, BODEGAS Y EDIF.	170,000.00	0.00	170,000.00	1,147.71	168,852.29	99.32
3509	INSTALACIONES MENORES	4,644.01	0.00	4,644.01	0.00	4,644.01	100.00
3510	REP. Y MTTO. DE VIALIDADES Y ALUMBRADO	17,613,940.00	0.00	17,613,940.00	18,082,513.75	-468,573.75	-2.66
3511	REP. Y MTTO. DE REDES DE AGUA POTABLE	0.00	0.00	0.00	0.00	0.00	100.00
3512	REP. Y MTTO. DE REDES DE DRENAJE	0.00	0.00	0.00	0.00	0.00	100.00
3513	REP. Y MTTO. DE POZOS DE AGUA	0.00	0.00	0.00	0.00	0.00	100.00
3600	GASTOS DE DIFUSION INFORMACION Y CEREMONIAL	23,986,859.48	0.00	23,986,859.48	24,021,808.52	-34,949.04	-0.15
3601	GASTOS DE PUBLICIDAD Y PROPAGANDA	11,149,624.20	0.00	11,149,624.20	12,551,594.51	-1,401,970.31	-12.57



ESTADO COMPARATIVO PRESUPUESTAL DE EGRESOS

MUNICIPIO: (1) TOLUCA, 101

CUENTA (3)	CONCEPTO (4)	PRESUPUESTO AUTORIZADO ANUAL (5)	AJUSTE PRESUPUESTAL (6)	PRESUPUESTO ANUAL MODIFICADO (7)	PRESUPUESTO EJERCIDO EN EL PERIODO (8)	VARIACIÓN	
						ABSOLUTA (9)	% (10)
3602	PUBLICACIONES OFICIALES	635,200.00	0.00	635,200.00	609,079.17	26,120.83	4.11
3603	ESPECTACULOS CIVICOS Y CULTURALES	8,832,835.28	0.00	8,832,835.28	10,312,336.18	-1,479,500.90	-16.75
3604	EXPOSICIONES Y FERIAS	3,000.00	0.00	3,000.00	0.00	3,000.00	100.00
3605	CONGRESOS Y CONVENCIONES	0.00	0.00	0.00	0.00	0.00	100.00
3606	GASTOS DE CEREMONIAS OFICIALES	150,000.00	0.00	150,000.00	575.00	149,425.00	99.62
3607	CUOTAS Y SUSCRIPCIONES	423,450.00	0.00	423,450.00	357,727.09	65,722.91	15.52
3608	SERVICIOS DE FOTO CINE Y GRABACION	2,792,750.00	0.00	2,792,750.00	190,496.57	2,602,253.43	93.18
3700	GASTOS DE TRASLADO	1,670,906.39	0.00	1,670,906.39	1,921,095.83	-250,189.44	-14.97
3701	GASTOS DE VIAJE	518,506.94	0.00	518,506.94	613,530.77	-95,023.83	-18.33
3702	VIATICOS	185,600.00	0.00	185,600.00	6,889.85	178,710.15	96.29
3703	GASTOS DE PEAJE	295,274.76	0.00	295,274.76	203,258.56	92,016.20	31.16
3704	GASTOS DE REPRESENTACION	671,524.69	0.00	671,524.69	1,097,416.65	-425,891.96	-63.42
4000	TRANSFERENCIAS	91,127,202.47	0.00	91,127,202.47	100,655,837.38	-9,528,634.91	-10.46
4100	SUBSIDIOS	22,000,000.04	0.00	22,000,000.04	20,874,714.03	1,125,286.01	5.11
4109	BONIFICACIONES	14,183,955.68	0.00	14,183,955.68	13,580,310.42	603,645.26	4.26
4111	CONDONACION DE MULTAS	7,816,044.36	0.00	7,816,044.36	6,849,566.34	966,478.02	12.37
4112	DEVOLUCION DE INGRESOS INDEBIDOS	0.00	0.00	0.00	444,837.27	-444,837.27	100.00
4200	PARTICIPACION SUBSIDIO Y APOYOS	0.00	0.00	0.00	0.00	0.00	100.00
4500	SUBSIDIO S Y APOYOS A ORGANISMOS AUXILIARES	55,401,108.00	0.00	55,401,108.00	59,561,646.72	-4,160,538.72	-7.51
4504	SUBSIDIOS Y APOYOS AL ORG.MUNICIPAL DIF(GTOS.DIF)	55,401,108.00	0.00	55,401,108.00	59,561,646.72	-4,160,538.72	-7.51
4505	SUBSIDIOS Y APOYOS A ORGANISMOS MUNICIPALES	0.00	0.00	0.00	0.00	0.00	100.00
4600	SUB Y APOYOS A LOS SECTORES PRODUCTIVO, SOCIAL Y P.	13,726,094.43	0.00	13,726,094.43	20,219,476.63	-6,493,382.20	-47.31
4601	INSTITUCIONES EDUCATIVAS	0.00	0.00	0.00	0.00	0.00	100.00
4602	INSTITUCIONES DE BENEFICENCIA	0.00	0.00	0.00	408,048.35	-408,048.35	100.00



ESTADO COMPARATIVO PRESUPUESTAL DE EGRESOS

MUNICIPIO: (1) TOLUCA, 101

CUENTA (3)	CONCEPTO (4)	PRESUPUESTO AUTORIZADO ANUAL (5)	AJUSTE PRESUPUESTAL (6)	PRESUPUESTO ANUAL MODIFICADO (7)	PRESUPUESTO EJERCIDO EN EL PERIODO (8)	VARIACIÓN	
						ABSOLUTA (9)	% (10)
4603	INSTITUCIONES SOCIALES NO LUCRATIVAS	0.00	0.00	0.00	0.00	0.00	100.00
4604	CARGA FISCAL	0.00	0.00	0.00	0.00	0.00	100.00
4605	COOPERACIONES Y AYUDAS	2,100,840.74	0.00	2,100,840.74	8,217,462.34	-6,116,621.60	-291.15
4606	BECAS	4,811,000.00	0.00	4,811,000.00	6,938,400.00	-2,127,400.00	-44.22
4607	DESPENSAS ESCOLARES	6,814,253.69	0.00	6,814,253.69	4,655,565.94	2,158,687.75	31.68
4608	CAPACITACION	0.00	0.00	0.00	0.00	0.00	100.00
4609	GASTOS RELACIONADOS CON ACTIVIDADES CULTURALES	0.00	0.00	0.00	0.00	0.00	100.00
4610	GASTOS POR SERVICIOS DE TRASLADO DE PERSONAS	0.00	0.00	0.00	0.00	0.00	100.00
4611	PREMIOS, RECOMPENSAS Y PENSIONES RECREATIVA ESTUDIANTIL	0.00	0.00	0.00	0.00	0.00	100.00
5000	BIENES MUEBLES E INMUEBLES	46,305,449.75	0.00	46,305,449.75	43,382,627.43	2,922,822.32	6.31
5100	MOBILIARIO Y EQUIPO DE ADMINISTRACION	1,106,003.19	0.00	1,106,003.19	1,214,201.94	-108,198.75	-9.78
5101	MUEBLES Y ENSERES	795,976.48	0.00	795,976.48	624,863.78	171,112.70	21.50
5102	EQUIPO ELECTRICO Y ELECTRONICO DE OFICINA	169,214.16	0.00	169,214.16	365,466.33	-196,252.17	-115.98
5103	INSTRUMENTAL DE MUSICA	48,000.00	0.00	48,000.00	0.00	48,000.00	100.00
5104	ARTICULOS DE BIBLIOTECA	92,812.55	0.00	92,812.55	190,319.25	-97,506.70	-105.06
5105	OBJETOS, OBRAS DE ARTE E HISTORICAS	0.00	0.00	0.00	0.00	0.00	100.00
5107	EQUIPO EDUCACIONAL Y RECREATIVO	0.00	0.00	0.00	33,552.58	-33,552.58	100.00
5200	MAQ. Y EQUIPO AGROPECUARIO, INDUSTRIAL Y DE COMUN.	36,338,259.20	0.00	36,338,259.20	14,403,355.20	21,934,904.00	60.36
5201	MAQUINARIA Y EQUIPO DE PRODUCCION	0.00	0.00	0.00	1,777,440.00	-1,777,440.00	100.00
5202	EQUIPO PARA TELECOMUNICACION Y RADIOTRANSMISION	77,003.59	0.00	77,003.59	225,889.50	-148,885.91	-193.35
5203	EQUIPO DE FOTO, CINE Y GRABACION	127,400.00	0.00	127,400.00	209,210.73	-81,810.73	-64.22
5204	EQUIPO MEDICO Y DE LABORATORIO	423,268.89	0.00	423,268.89	211,541.10	211,727.79	50.02
5205	BIENES INFORMATICOS	3,553,451.81	0.00	3,553,451.81	2,236,580.05	1,316,871.76	37.05
5206	INSTRUMENTOS Y APAR. ESPEC. Y DE PRECISION	1,353,832.00	0.00	1,353,832.00	92,387.22	1,261,444.78	93.18
5207	HERRAMIENTAS, MAQUINA HERRAMIENTA Y EQUIPO	795,851.00	0.00	795,851.00	760,838.68	35,012.32	4.40
5208	MAQUINARIA Y EQUIPO DE SEGURIDAD PUBLICA	320,000.00	0.00	320,000.00	0.00	320,000.00	100.00
5209	INSTRUMENTO MEDICO Y DE LABORATORIO	0.00	0.00	0.00	0.00	0.00	100.00
5210	MAQUINARIA Y EQUIPO DIVERSO	29,687,451.91	0.00	29,687,451.91	8,889,467.92	20,797,983.99	70.06



ESTADO COMPARATIVO PRESUPUESTAL DE EGRESOS

MUNICIPIO: (1) TOLUCA, 101

CUENTA (3)	CONCEPTO (4)	PRESUPUESTO AUTORIZADO ANUAL (5)	AJUSTE PRESUPUESTAL (6)	PRESUPUESTO ANUAL MODIFICADO (7)	PRESUPUESTO EJERCIDO EN EL PERÍODO (8)	VARIACIÓN	
						ABSOLUTA (9)	% (10)
5300	VEHICULOS Y EQUIPO DE TRANSPORTE	8,861,187.36	0.00	8,861,187.36	27,763,070.29	-18,901,882.93	-213.31
5301	VEHICULOS Y EQUIPO TERRESTRE, AEREO, ACUATICO Y L.	8,861,187.36	0.00	8,861,187.36	27,757,920.55	-18,896,733.19	-213.25
5302	VEHICULOS Y EQUIPO DE TRANSPORTE AEREO	0.00	0.00	0.00	0.00	0.00	100.00
5303	VEHICULOS Y EQUIPO ACUATICO, LACUSTRE Y PLUVIAL	0.00	0.00	0.00	0.00	0.00	100.00
5304	VEHICULOS Y EQUIPO AUXILIAR DE TRANSPORTE	0.00	0.00	0.00	5,149.74	-5,149.74	100.00
5400	BIENES SEMOVIENTES Y FOMENTO	0.00	0.00	0.00	0.00	0.00	100.00
5401	ANIMALES DE TRABAJO	0.00	0.00	0.00	0.00	0.00	100.00
5402	ANIMALES DE REPRODUCCION	0.00	0.00	0.00	0.00	0.00	100.00
5500	BIENES INMUEBLES	0.00	0.00	0.00	2,000.00	-2,000.00	100.00
5501	EDIFICIOS Y LOCALES	0.00	0.00	0.00	0.00	0.00	100.00
5502	TERRENOS URBANOS Y NO URBANOS	0.00	0.00	0.00	0.00	0.00	100.00
5503	ADJUDICACIONES, EXPROPIACIONES INDEMN DE INMUEBLES	0.00	0.00	0.00	2,000.00	-2,000.00	100.00
6000	OBRAS PUBLICAS	394,338,370.07	0.00	394,338,370.07	260,519,486.91	133,818,883.16	33.94
6100	OBRAS PUBLICAS POR CONTRATO	387,915,845.07	0.00	387,915,845.07	258,520,800.70	129,395,044.37	33.36
6101	CONVENIOS FEDERALES	0.00	0.00	0.00	0.00	0.00	100.00
6102	CONVENIO MUNICIPALES	0.00	0.00	0.00	0.00	0.00	100.00
6103	OBRA MUNICIPAL	387,915,845.07	0.00	387,915,845.07	258,520,800.70	129,395,044.37	33.36
6104	SUPERVISION Y CONTROL DE LA OBRA PUBLICA	0.00	0.00	0.00	0.00	0.00	100.00
6105	RAMO 33	0.00	0.00	0.00	0.00	0.00	100.00
6200	OBRAS POR ADMINISTRACION	0.00	0.00	0.00	0.00	0.00	100.00
6201	SUELDOS Y SALARIOS	0.00	0.00	0.00	0.00	0.00	100.00
6202	MATERIAS PRIMAS Y MATERIALES	0.00	0.00	0.00	0.00	0.00	100.00
6203	MAQUINARIA Y EQUIPO DE PRODUCCION	0.00	0.00	0.00	0.00	0.00	100.00
6204	MOBILIARIO Y EQUIPAMIENTO	0.00	0.00	0.00	0.00	0.00	100.00



ESTADO COMPARATIVO PRESUPUESTAL DE EGRESOS

MUNICIPIO: (1) TOLUCA, 101

CUENTA (3)	CONCEPTO (4)	PRESUPUESTO AUTORIZADO ANUAL (5)	AJUSTE PRESUPUESTAL (6)	PRESUPUESTO ANUAL MODIFICADO (7)	PRESUPUESTO EJERCIDO EN EL PERIODO (8)	VARIACIÓN	
						ABSOLUTA (9)	% (10)
6205	GASTOS INDIRECTOS	0.00	0.00	0.00	0.00	0.00	100.00
6206	INDEMNIZACIONES POR EXPROPIACION O ADJUDICACION	0.00	0.00	0.00	0.00	0.00	100.00
6207	REP. Y MANTTO. DE MAQUINARIA, EQUIPO E INST.	0.00	0.00	0.00	0.00	0.00	100.00
6208	ARRENDAMIENTO DE MAQUINARIA, EQUIPO E INST. (locales	0.00	0.00	0.00	0.00	0.00	100.00
6209	REP. Y MANTTO. DE VEHICULOS	0.00	0.00	0.00	0.00	0.00	100.00
6210	REPOSICION DE POZOS DE AGUA	0.00	0.00	0.00	0.00	0.00	100.00
6211	APORTACIONES DE CONVENIO INTERMUNICIPALES	0.00	0.00	0.00	0.00	0.00	100.00
6300	ESTUDIOS DE PREINVERSION	222,525.00	0.00	222,525.00	414,686.21	-192,161.21	-86.35
6301	SERVICIOS TECNICOS	0.00	0.00	0.00	0.00	0.00	100.00
6302	ESTUDIOS	222,525.00	0.00	222,525.00	0.00	222,525.00	100.00
6303	PROYECTOS EJECUTIVOS	0.00	0.00	0.00	414,686.21	-414,686.21	100.00
6400	APOYO A LA INFRAESTRUCTURA AGROP. Y FORESTAL	6,200,000.00	0.00	6,200,000.00	1,584,000.00	4,616,000.00	74.45
6401	APOYO A LA INFRAESTRUCTURA AGROPECUARIA	6,200,000.00	0.00	6,200,000.00	1,584,000.00	4,616,000.00	74.45
6402	APOYO A LA INFRAESTRUCTURA FORESTAL	0.00	0.00	0.00	0.00	0.00	100.00
7000	INVERSIONES FINANCIERAS	0.00	0.00	0.00	0.00	0.00	100.00
7100	INVERSIONES FINANCIERAS	0.00	0.00	0.00	0.00	0.00	100.00
7104	FIDEICOMISOS PARA FINANCIAMIENTO INDUSTRIAL	0.00	0.00	0.00	0.00	0.00	100.00
7107	ADQUISICION DE RESERVA TERRITORIAL	0.00	0.00	0.00	0.00	0.00	100.00
8000	DEUDA PUBLICA	21,071,210.51	0.00	21,071,210.51	6,010,814.18	15,060,396.33	71.47
8100	DEUDA PUBLICA CONSOLIDADA	12,071,210.51	0.00	12,071,210.51	6,010,814.18	6,060,396.33	50.21
8101	AMORTIZACION DE CAPITAL	2,927,037.05	0.00	2,927,037.05	0.00	2,927,037.05	100.00
8102	INTERESES DE LA DEUDA	9,144,173.46	0.00	9,144,173.46	6,010,814.18	3,133,359.28	34.27
8103	ACTUALIZACION DE LA DEUDA	0.00	0.00	0.00	0.00	0.00	100.00

ESTADO COMPARATIVO PRESUPUESTAL DE EGRESOS

MUNICIPIO: TOLUCA, 101

DEL 1 DE ENERO AL 31 DE DICIEMBRE DE 2006

CUENTA	CONCEPTO	PRESUPUESTO AUTORIZADO	AJUSTE PRESUPUESTAL	PRESUP. ANUAL MODIFICADO	PRESUPUESTO EJERCIDO	VARIACION ABSOLUTA
6000	PAYROLL DE SUEROS POR EJECER	1,350,410,064.74	0.00	1,350,410,064.74	1,252,725,685.93	57,684,378.81
6000	SERVICIOS PERSONALES	649,126,778.22	0.00	649,126,778.22	570,129,288.90	(21,002,510.78)
6000	REEMBOLSACIONES AL PERSONAL DE CARÁCTER PERMANENTE	445,622,546.74	0.00	445,622,546.74	490,406,139.40	(34,783,592.70)
6000	DIETAS	0.00	0.00	0.00	0.00	0.00
6000	SUELDO BASE	304,551,112.75	0.00	304,551,112.75	211,918,858.58	(7,367,945.75)
6000	OTRO SUELDO MANUTENCION	0.00	0.00	0.00	0.00	0.00
6000	COMPENSACION	62,339,983.52	0.00	62,339,983.52	62,425,839.91	(85,856.39)
6000	GRATIFICACION BUROCRATA	0.00	0.00	0.00	0.00	0.00
6000	GRATIFICACION DOCTOR	178,731,450.39	0.00	178,731,450.39	206,061,450.81	(27,330,000.42)
6000	GRATIFICACION ESPECIAL	0.00	0.00	0.00	0.00	0.00
6000	CARRERA MAGISTERIAL	0.00	0.00	0.00	0.00	0.00
6000	CARRERA DOCENTE	0.00	0.00	0.00	0.00	0.00
6000	HORA CLASE "A" EDUCACION SUPERIOR	0.00	0.00	0.00	0.00	0.00
6000	HORA CLASE "B" EDUCACION SUPERIOR	0.00	0.00	0.00	0.00	0.00
6000	HORA CLASE "C" EDUCACION MEDIA SUPERIOR	0.00	0.00	0.00	0.00	0.00
6000	HORA CLASE "D" EDUCACION MEDIA SUPERIOR	0.00	0.00	0.00	0.00	0.00
6000	HORA CLASE "E" EDUCACION MEDIA ELEMENTAL	0.00	0.00	0.00	0.00	0.00
6000	HORA CLASE "F" EDUCACION MEDIA ELEMENTAL	0.00	0.00	0.00	0.00	0.00
6000	HORAS INSTRUCCION	0.00	0.00	0.00	0.00	0.00
6000	HORAS CLASE TITULAR "A"	0.00	0.00	0.00	0.00	0.00
6000	HORAS CLASE TITULAR "B"	0.00	0.00	0.00	0.00	0.00
6000	HORAS CLASE TITULAR "C"	0.00	0.00	0.00	0.00	0.00
6000	HORAS CLASE ASOCIADO "A"	0.00	0.00	0.00	0.00	0.00
6000	HORAS CLASE ASOCIADO "B"	0.00	0.00	0.00	0.00	0.00
6000	HORAS CLASE ASOCIADO "C"	0.00	0.00	0.00	0.00	0.00
6000	HORAS CLASE ASISTENTE "A"	0.00	0.00	0.00	0.00	0.00
6000	HORAS CLASE ASISTENTE "B"	0.00	0.00	0.00	0.00	0.00
6000	HORAS CLASE ALTERNANTE	0.00	0.00	0.00	0.00	0.00
6000	HORAS CLASE "A" PRIMARIA Y SECUNDARIA INTENSIVA	0.00	0.00	0.00	0.00	0.00
6000	HORAS CLASE "A" PRIMARIA Y SECUNDARIA COMPLEMENTARIA	0.00	0.00	0.00	0.00	0.00
6000	SUELDOS NUMERARIOS	0.00	0.00	0.00	0.00	0.00
6000	SUELDOS SUBSIDIARIOS	0.00	0.00	0.00	0.00	0.00
6000	COMPENSACION A REPRESENTANTE	0.00	0.00	0.00	0.00	0.00
6000	COMPENSACION POR ESTABILIZACION JUDICIAL	0.00	0.00	0.00	0.00	0.00
6000	COMPENSACION POR RETRIBUCION BUROCRATA	0.00	0.00	0.00	0.00	0.00
6000	REEMBOLSACIONES AL PERSONAL DE CARÁCTER TRANSITORIO	0.00	0.00	0.00	480,000.00	(480,000.00)
6000	SUELDO POR INCUMPLIMIENTO DE BUROCRATAS	0.00	0.00	0.00	0.00	0.00
6000	SUELDOS Y SALARIOS COMPACTADOS AL PERSONAL EVENTUAL	0.00	0.00	0.00	0.00	0.00
6000	COMPENSACION POR SERVICIO SOCIAL	0.00	0.00	0.00	0.00	0.00
6000	BONOS PARA PROFESORES ADSCRITOS	0.00	0.00	0.00	0.00	0.00



ORGANO SUPERIOR DE FISCALIZACION DEL ESTADO DE MEXICO

ESTADO COMPARATIVO PRESUPUESTAL DE EGRESOS

MUNICIPIO: TOLUCA, 101

DEL 1 DE ENERO AL 31 DE DICIEMBRE DE 2006

CUENTA	CONCEPTO	PRESUPUESTO AUTORIZADO	AJUSTE PRESUPUESTAL	PRESUP. ANUAL MODIFICADO	PRESUPUESTO EJERCIDO	VARIACION ABSOLUTA	%
1400	SUELDO POR INTERINATO DE MAGISTERIO	0.00	0.00	0.00	0.00	0.00	0.00
1406	HONORARIOS ASIMILABLES AL SALARIO	0.00	0.00	0.00	460,000.00	(460,000.00)	100.00
1409	REMUNERACIONES ADICIONALES Y ESPECIALES	135,096,293.76	0.00	125,096,293.76	127,678,402.66	(2,582,108.90)	(2.06)
1401	PRIMA POR AÑOS DE SERVICIO BUROCRATAS	8,447,520.54	0.00	8,447,520.54	8,732,615.90	(275,095.36)	(3.26)
1404	PRIMA POR AÑOS DE SERVICIO MAGISTERIO	0.00	0.00	0.00	0.00	0.00	0.00
1403	ESTUDIOS SUPERIORES MAGISTERIO	0.00	0.00	0.00	0.00	0.00	0.00
1404	ESTUDIOS SUPERIORES BUROCRATAS	0.00	0.00	0.00	0.00	0.00	0.00
1405	PRIMA VACACIONAL	35,015,747.50	0.00	35,015,747.50	36,030,327.59	(1,014,580.09)	(2.90)
1406	AGUINALDO	72,365,872.18	0.00	72,365,872.18	76,124,535.33	(3,758,663.15)	(5.19)
1407	COMPENSACION POR SERVICIOS ESPECIALES	0.00	0.00	0.00	26.25	(26.25)	100.00
1408	AGUINALDO DE EVENTUALES	0.00	0.00	0.00	0.00	0.00	0.00
1409	AGUINALDO DE CARRERA MAGISTERIAL	0.00	0.00	0.00	0.00	0.00	0.00
1410	PRIMA VACACIONAL DE CARRERA MAGISTERIAL	35,055.15	0.00	35,055.15	61,090.10	(26,035.00)	(74.30)
1411	VIATICOS	0.00	0.00	0.00	0.00	0.00	0.00
1412	AGUINALDO DE CARRERA DOCENTES	0.00	0.00	0.00	0.00	0.00	0.00
1413	PRIMA VACACIONAL DE CARRERA DOCENTE	2,002,743.02	0.00	2,002,743.02	699,041.68	1,303,701.34	65.10
1414	VACACIONES NO DISFRUTADAS POR FINQUITO	728,274.34	0.00	728,274.34	17,643.32	710,631.02	97.58
1417	LIQUIDACIONES POR INDEMNIZACIONES, POR SUELDOS Y SALARIOS CAIDOS	6,352,442.70	0.00	6,352,442.70	6,023,121.49	329,321.21	5.18
1418	REMUNERACIONES POR HORAS EXTRAORDINARIAS	88,638.33	0.00	88,638.33	0.00	88,638.33	100.00
1421	PRIMA DOMINICAL	0.00	0.00	0.00	0.00	0.00	0.00
1422	LABORES DOCENTES	0.00	0.00	0.00	0.00	0.00	0.00
1423	COMPENSACION POR RIESGO PROFESIONAL	0.00	0.00	0.00	0.00	0.00	0.00
1425	CREDITO AL SALARIO	0.00	0.00	0.00	0.00	0.00	0.00
1429	PAGOS POR CONCEPTO DE SEGURIDAD SOCIAL	59,165,754.47	0.00	59,165,754.47	44,782,171.47	14,384,583.00	24.31
1431	CUOTAS AL ISSSTE	0.00	0.00	0.00	0.00	0.00	0.00
1433	SEGUROS Y FIANZAS	450,731.00	0.00	450,731.00	382,493.41	68,237.59	15.14
1434	SEB (SISTEMA DE APOYO PARA EL RETIRO)	0.00	0.00	0.00	0.00	0.00	0.00
1435	FOUNTASTE	0.00	0.00	0.00	0.00	0.00	0.00
1436	INVESTIDO SOBRE LA RENTA	0.00	0.00	0.00	0.00	0.00	0.00
1440	CUOTAS DE SERVICIO DE SALUD	58,715,023.47	0.00	58,715,023.47	17,032,814.65	41,682,208.82	70.99
1441	CUOTAS AL SISTEMA VOLUNTARIO DE RESERVA	0.00	0.00	0.00	17,598,972.13	(17,598,972.13)	100.00
1442	CUOTAS DEL SISTEMA DE CAPITALIZACION INDIVIDUAL	0.00	0.00	0.00	1,963,352.02	(1,963,352.02)	100.00
1443	APORTACION PARA FINANCIAR LOS GASTOS GENERALES DE ADMINISTRACION	0.00	0.00	0.00	3,820,234.62	(3,820,234.62)	100.00
1444	APORTACIONES AL ISSSTE POR RIESGOS DE TRABAJO	0.00	0.00	0.00	3,821,801.64	(3,821,801.64)	100.00
1445	APORTACION AL ISSSTE POR ESTADIAS INFANTILES	0.00	0.00	0.00	160,854.00	(160,854.00)	100.00
1446	PAGO POR OTRAS PRESTACIONES SOCIALES Y ESTIENDOS	8,756,303.92	0.00	8,756,303.92	2,933,163.71	5,823,140.21	(3.02)
1451	CUOTAS PARA FONDO DE RETIRO	0.00	0.00	0.00	0.00	0.00	0.00
1452	INDENIZACION POR ACCIDENTES DE TRABAJO	303,438.42	0.00	303,438.42	171,337.27	132,101.15	43.48
1453	PRIMA DE ANTIGUEDAD	2,484,341.14	0.00	2,484,341.14	915,977.02	1,568,364.12	58.07



ORGANO SUPERIOR DE FISCALIZACION DEL ESTADO DE MEXICO

ESTADO COMPARATIVO PRESUPUESTAL DE EGRESOS

MUNICIPIO: TOLUCA, 101

DEL 1 DE ENERO AL 31 DE DICIEMBRE DE 2006

CUENTA	CONCEPTO	PRESUPUESTO AUTORIZADO	AJUSTE PRESUPUESTAL	PRESUP. ANUAL MODIFICADO	PRESUPUESTO EJERCIDO	VARIACION ABSOLUTA	%
1506	PRIMA ADICIONAL POR PERMANENCIA EN EL SERVICIO	0.00	0.00	0.00	0.00	0.00	0.00
1507	RECONOCIMIENTO A SERVIDORES PUBLICOS	0.00	0.00	0.00	0.00	0.00	0.00
1508	ESTIMULOS POR PUNTUALIDAD Y ASISTENCIA	0.00	0.00	0.00	0.00	0.00	0.00
1509	DIFERENCIAL POR ESCUELAS	0.00	0.00	0.00	0.00	0.00	0.00
1510	GRATIFICACION A PROFESOR MULTIGRADO	0.00	0.00	0.00	0.00	0.00	0.00
1511	BECAS INSTITUCIONALES	0.00	0.00	0.00	0.00	0.00	0.00
1512	DESPENSAS	6,268,825.84	0.00	6,268,825.84	7,845,849.42	(1,577,023.58)	(25.16)
1513	SEGURO DE SEPARACION INDIVIDUALIZADO	0.00	0.00	0.00	0.00	0.00	0.00
1600	GASTOS DERIVADOS DE CONTENIO	10,485,879.37	0.00	10,485,879.37	7,870,411.66	2,615,467.71	24.94
1601	BECAS PARA HIJOS DE TRABAJADORES SINDICALIZADOS	1,603,840.92	0.00	1,603,840.92	1,432,930.00	170,910.92	10.66
1602	ELABORACION DE TESTIS	0.00	0.00	0.00	0.00	0.00	0.00
1603	DIAS CIVICOS	0.00	0.00	0.00	0.00	0.00	0.00
1604	DIAS ECONOMICOS	921,155.96	0.00	921,155.96	898,932.39	22,223.67	2.41
1605	ACTIVIDADES CULTURALES DEL MAGISTERIO	0.00	0.00	0.00	0.00	0.00	0.00
1606	DIA DEL MAESTRO Y DEL SERVIDOR PUBLICO	0.00	0.00	0.00	0.00	0.00	0.00
1607	BONO DE PRODUCTIVIDAD	0.00	0.00	0.00	0.00	0.00	0.00
1608	ORGANIZACION ESCOLAR	0.00	0.00	0.00	0.00	0.00	0.00
1609	DESPENSA DE FIN DE AÑO	0.00	0.00	0.00	0.00	0.00	0.00
1610	GRATIFICACION POR CONVENIO	0.00	0.00	0.00	0.00	0.00	0.00
1611	ADQUISICION Y MANTENIMIENTO DE VEHICULOS	0.00	0.00	0.00	0.00	0.00	0.00
1612	PRIMA POR JUBILACION	1,458,923.31	0.00	1,458,923.31	1,220,000.00	238,923.31	16.36
1613	SEGURO DE VIDA	0.00	0.00	0.00	530,000.00	(530,000.00)	100.00
1614	ESTUDIOS DE POSGRADO	0.00	0.00	0.00	0.00	0.00	0.00
1615	OTROS GASTOS DERIVADOS DE CONVENIO	3,495,841.86	0.00	3,495,841.86	3,233,346.35	262,495.51	7.51
1616	APOYO PARA PROTESIS	555,612.85	0.00	555,612.85	176,709.15	478,903.70	73.05
1617	ASIGNACIONES EXTRAORDINARIAS PARA SERVIDORES PUBLICOS SINDICALIZADOS	2,350,499.47	0.00	2,350,499.47	378,493.97	1,972,005.50	83.90
1618	GRATIFICACION POR PRODUCTIVIDAD	0.00	0.00	0.00	0.00	0.00	0.00
1619	GRATIFICACION PARA COMPRA DE UTILILES ESCOLARES	0.00	0.00	0.00	0.00	0.00	0.00
1620	GRATIFICACION PARA MATERIAL DIDACTICO	0.00	0.00	0.00	0.00	0.00	0.00
1621	GRATIFICACION POR ACTIVIDADES EXTRACURRICULARES	0.00	0.00	0.00	0.00	0.00	0.00
1622	GRATIFICACION POR PREVISION SOCIAL MULTIPLE	0.00	0.00	0.00	0.00	0.00	0.00
1623	GRATIFICACION PARA GASTOS DE TRANSPORTE	0.00	0.00	0.00	0.00	0.00	0.00
2000	MATERIALES Y SUMINISTROS	82,241,013.72	0.00	82,241,013.72	92,285,222.69	(10,044,202.97)	(12.21)
2100	MATERIALES Y UTILIS DE ADMINISTRACION Y ENSEÑANZA	12,824,433.36	0.00	12,824,433.36	13,205,832.79	(381,399.43)	(2.97)
2101	MATERIALES Y UTILIS DE OFICINA	4,358,566.45	0.00	4,358,566.45	5,291,719.22	(933,152.77)	(21.41)
2102	MATERIAL DE LIMPIEZA	2,125,541.60	0.00	2,125,541.60	2,124,270.13	1,271.47	0.06
2103	MATERIAL DIDACTICO	119,098.84	0.00	119,098.84	56,354.56	62,744.28	52.68
2104	MATERIAL ESTADISTICO Y GEOGRAFICO	1,359,734.60	0.00	1,359,734.60	54,948.31	1,304,786.29	95.96
2105	MATERIAL Y UTILIS DE IMPRENTA Y REPRODUCCION	197,061.77	0.00	197,061.77	45,051.16	152,010.61	77.14
2106	MATERIALES Y UTILIS PARA EL PROCESAMIENTO EN EQUIPOS Y AINES	4,314,203.26	0.00	4,314,203.26	5,400,642.81	(1,086,440.55)	(25.18)



ORGANO SUPERIOR DE FISCALIZACION DEL ESTADO DE MEXICO

ESTADO COMPARATIVO PRESUPUESTAL DE EGRESOS

MUNICIPIO: TOLUCA, 101

DEL 1 DE ENERO AL 31 DE DICIEMBRE DE 2006

CUENTA	CONCEPTO	PRESUPUESTO AUTORIZADO	AJUSTE PRESUPUESTAL	PRESUP. MODIFICADO	PRESUPUESTO EJERCIDO	ABSOLUTA	VARIACION %
INFORMATICOS							
2107	MATERIAL PARA IDENTIFICACION Y REGISTRO	32,000.00	0.00	32,000.00	37,317.20	(5,317.20)	(16.62)
2108	MATERIAL DE FOTO, CINE Y GRABACION	307,676.84	0.00	307,676.84	187,161.40	120,515.44	39.17
2109	MATERIAL DE INFORMACION	10,550.00	0.00	10,550.00	8,367.00	2,183.00	20.69
ALIMENTOS Y UTENSILIOS							
2200	ALIMENTOS Y UTENSILIOS	894,817.35	0.00	894,817.35	2,539,688.34	(1,644,870.99)	(183.82)
2201	PRODUCTOS ALIMENTICIOS PARA PERSONAS DERIVADO DE LA PRESTACION DE SERVICIOS PUBLICOS ASOCIADOS A PROGRAMAS DE SALUD, SEGURIDAD PUBLICA, RECREACION SOCIAL DE EDUCACION Y OTROS	484,082.10	0.00	484,082.10	2,185,515.06	(1,701,432.96)	(351.43)
2203	EQUIPAMIENTO Y ENGENES PARA ANIMALES	16,023.00	0.00	16,023.00	11,187.83	4,835.17	23.93
2204	PRODUCTOS ALIMENTICIOS PARA ANIMALES	394,712.25	0.00	394,712.25	342,765.45	51,946.80	13.16
MATERIAS PRIMAS Y MATERIALES DE PRODUCCION							
2300	MATERIAS PRIMAS Y MATERIALES DE PRODUCCION	3,781,274.38	0.00	3,781,274.38	4,252,121.90	(470,847.52)	(12.45)
2301	MATERIAS PRIMAS Y MATERIALES DE PRODUCCION	538,435.36	0.00	538,435.36	914,894.42	(376,459.06)	(69.73)
2302	REFACCIONES, ACCESORIOS Y HERRAMIENTAS	2,969,606.40	0.00	2,969,606.40	2,959,112.70	10,493.70	0.35
2303	UTENSILIOS PARA EL SERVICIO DE ALIMENTACION	695.00	0.00	695.00	10,127.78	(9,432.78)	(1,457.23)
2304	REFACCIONES Y ACCESORIOS PARA EQUIPO DE COMPUTO	103,325.93	0.00	103,325.93	151,854.53	(48,528.60)	(46.96)
2305	ENGENES DE OFICINA	169,211.69	0.00	169,211.69	172,737.42	(3,525.73)	(2.08)
2306	MATERIALES PARA INGENIERIA Y DISEÑO	0.00	0.00	0.00	0.00	0.00	0.00
2307	ACCESORIOS DE PAQUETERIA	0.00	0.00	0.00	0.00	0.00	0.00
2308	HUERTOS FAMILIARES	0.00	0.00	0.00	0.00	0.00	0.00
2309	MATERIALES PARA TALLERES DE CARPINTERIA	0.00	0.00	0.00	0.00	0.00	0.00
2310	MATERIALES PARA CORTE Y CONFECCION	0.00	0.00	0.00	0.00	0.00	0.00
2311	MATERIALES PARA CULTURA DE BELLEZA	0.00	0.00	0.00	0.00	0.00	0.00
2312	MATERIAL PARA TALLER DE COCINA	0.00	0.00	0.00	0.00	0.00	0.00
2313	EROGACIONES EN GUARDERIAS	0.00	0.00	0.00	0.00	0.00	0.00
2314	DIVERSOS	0.00	0.00	0.00	0.00	0.00	0.00
MATERIALES Y ARTICULOS DE CONSTRUCCION							
2400	MATERIALES Y ARTICULOS DE CONSTRUCCION	16,751,482.32	0.00	16,751,482.32	28,085,905.59	(11,334,423.27)	(67.66)
2401	MATERIALES DE CONSTRUCCION	13,351,339.60	0.00	13,351,339.60	22,461,643.25	(9,110,303.65)	(68.24)
2402	ESTRUCTURAS Y MANUFACTURAS PARA TODO TIPO DE CONSTRUCCION	318,822.91	0.00	318,822.91	2,793,784.30	(2,474,961.39)	(776.28)
2403	MATERIALES COMPLEMENTARIOS	216,798.07	0.00	216,798.07	159,648.11	67,149.96	29.51
2404	MATERIAL ELECTRICOS Y ELECTRONICO	594,850.70	0.00	594,850.70	390,458.01	204,392.69	34.36
2405	MATERIAL DE SERIALIZACION	959,672.14	0.00	959,672.14	1,705,889.28	(746,217.14)	(77.73)
2406	ARBOLES Y PLANTAS DE ORNATO	1,300,000.00	0.00	1,300,000.00	574,810.50	725,189.50	55.78
PRODUCTOS QUIMICOS, FARMACEUTICOS Y DE LABORATORIO							
2500	PRODUCTOS QUIMICOS, FARMACEUTICOS Y DE LABORATORIO	1,218,483.52	0.00	1,218,483.52	1,987,518.92	(769,035.40)	(63.11)
2501	SUSTANCIAS QUIMICAS	4,800.00	0.00	4,800.00	1,935.42	2,864.58	60.30
2502	PLAGUICIDAS, ABONOS Y FERTILIZANTES	481,207.40	0.00	481,207.40	1,360,318.25	(879,110.85)	(182.71)
2503	MEDICINAS Y PRODUCTOS FARMACEUTICOS	260,871.33	0.00	260,871.33	270,911.72	(9,040.39)	(3.46)
2504	MATERIALES, ACCESORIOS Y SUMINISTROS MEDICOS	291,604.79	0.00	291,604.79	452,036.52	(160,431.74)	(55.04)
2505	MATERIALES, ACCESORIOS Y SUMINISTROS DE LABORATORIO	0.00	0.00	0.00	2,277.00	(2,277.00)	(100.00)
COMBUSTIBLES Y LUBRICANTES							
2600	COMBUSTIBLES Y LUBRICANTES	38,177,379.00	0.00	38,177,379.00	36,712,703.14	1,464,675.86	3.82



ORGANO SUPERIOR DE FISCALIZACION DEL ESTADO DE MEXICO

ESTADO COMPARATIVO PRESUPUESTAL DE EGRESOS

MUNICIPIO: TOLUCA, 101

DEL 1 DE ENERO AL 31 DE DICIEMBRE DE 2006

CUENTA	CONCEPTO	PRESUPUESTO AUTORIZADO	AJUSTE PRESUPUESTAL	PRESUP. MODIFICADO	PRESUPUESTO EJERCIDO	VARIACION ABSOLUTA	%
2401	COMBUSTIBLES, LUBRICANTES Y ADITIVOS	18,177,379.00	0.00	18,177,379.00	36,717,702.14	1,459,675.86	3.82
2402	VESTUARIO, BLANCOS, PRENDAS DE PROTECCIÓN Y ARTÍCULOS DEPORTIVOS	8,142,650.82	0.00	8,142,650.88	5,239,645.26	2,903,005.62	35.65
2403	VESTUARIO, UNIFORMES Y BLANCOS	5,932,849.20	0.00	5,932,849.20	2,497,251.43	3,435,597.77	57.91
2404	PRENDAS DE PROTECCIÓN PERSONAL	907,207.00	0.00	907,207.00	1,447,136.22	539,989.22	59.32
2405	ARTÍCULOS DEPORTIVOS	1,302,594.68	0.00	1,302,594.68	1,295,197.61	7,397.07	0.57
2800	SUSTANCIAS, MATERIALES Y ARTÍCULOS PARA SEGURIDAD	73,908.98	0.00	73,908.98	38,415.26	35,493.72	48.02
2801	SUSTANCIAS Y MATERIALES EXPLOSIVOS	0.00	0.00	0.00	0.00	0.00	0.00
2802	MATERIAL DE SEGURIDAD-PUBLICA	0.00	0.00	0.00	0.00	0.00	0.00
2803	ARTÍCULOS PARA LA EXTINCIÓN DE INCENDIOS	73,908.98	0.00	73,908.98	38,415.26	35,493.72	48.02
2900	ENSERES Y MERCANCIAS DIVERSAS	376,588.93	0.00	376,588.93	218,391.49	158,197.44	42.01
2901	MERCANCIAS PARA SU COMERCIALIZACION EN TIENDAS DEL SECTOR PUBLICO	0.00	0.00	0.00	0.00	0.00	0.00
2902	MERCANCIAS Y ALIMENTOS PARA SU DISTRIBUCION A LA POBLACION EN CASO DE DESASTRES NATURALES	0.00	0.00	0.00	0.00	0.00	0.00
2903	OTROS ENSERES	376,588.93	0.00	376,588.93	218,391.49	158,197.44	42.01
2904	MEDIDORES DE AGUA	0.00	0.00	0.00	0.00	0.00	0.00
2905	PRODUCTOS NUTRICIONALES	0.00	0.00	0.00	0.00	0.00	0.00
2906	DESAYUNOS ESCOLARES	0.00	0.00	0.00	0.00	0.00	0.00
2907	DESAYUNOS	0.00	0.00	0.00	0.00	0.00	0.00
3000	SERVICIOS GENERALES	175,021,033.03	0.00	175,021,033.03	183,517,483.42	8,496,450.39	4.85
3100	SERVICIOS ADMINISTRATIVOS BASICOS	42,462,092.48	0.00	42,462,092.48	46,227,151.60	3,765,059.12	8.87
3101	SERVICIO POSTAL Y TELEGRAFICO	5,524.93	0.00	5,524.93	1,179.50	4,345.43	78.63
3102	SERVICIO DE TELEFONIA CONVENCIONAL Y CELULAR	4,004,070.29	0.00	4,004,070.29	5,309,532.31	1,205,462.02	30.11
3103	SERVICIO DE ENERGIA ELECTRICA DE INSTALACIONES OFICIALES	2,961,814.98	0.00	2,961,814.98	1,081,406.92	4,099,431.92	138.41
3104	SERVICIO DE AGUA	0.00	0.00	0.00	0.00	0.00	0.00
3105	GASTOS MENORES DE OFICINA	1,096,714.81	0.00	1,096,714.81	980,568.37	116,146.44	10.59
3106	SERVICIOS DE RADIOCOMUNICACION Y TELECOMUNICACION	452,558.29	0.00	452,558.29	352,130.94	97,427.35	21.53
3107	SERVICIO DE LAVANDERIA, LIMPIEZA, HIGIENE Y PERSANACION	167,173.01	0.00	167,173.01	82,794.99	84,398.02	50.48
3109	SERVICIO DE CONDUCCION DE SEÑALES ANALOGICAS Y DIGITALES	0.00	0.00	0.00	0.00	0.00	0.00
3113	SERVICIOS DE CONDUCCION DE SEÑALES ANALOGICAS Y DIGITALES	274,104.86	0.00	274,104.86	8,757.77	265,347.09	96.80
3114	SERVICIO DE ENERGIA ELECTRICA PARA ALUMBRADO PUBLICO	33,500,000.00	0.00	33,500,000.00	32,527,820.80	972,179.20	2.90
3200	SERVICIOS DE ARRENDAMIENTO	63,164,200.99	0.00	63,164,200.99	72,755,443.61	9,591,242.62	15.18
3201	ARRENDAMIENTO DE EDIFICIOS, LOCALES Y TERRENOS	20,571,216.61	0.00	20,571,216.61	24,787,420.51	3,556,203.90	17.29
3202	ARRENDAMIENTO DE MAQUINARIA Y EQUIPO	3,173,207.16	0.00	3,173,207.16	1,657,482.03	1,515,725.13	47.75
3203	ARRENDAMIENTO DE EQUIPO Y BIENES INFORMATICOS	0.00	0.00	0.00	0.00	0.00	0.00
3204	ARRENDAMIENTO DE VEHICULOS	39,430,776.62	0.00	39,430,776.62	46,830,512.07	7,409,735.45	18.80
3207	ARRENDAMIENTO FINANCIERO	0.00	0.00	0.00	0.00	0.00	0.00
3208	ARRENDAMIENTO DE EQUIPO PARA EL SUBSISTEMA DE SUSTANCIAS Y PRODUCTOS QUIMICOS	0.00	0.00	0.00	0.00	0.00	0.00



ORGANO SUPERIOR DE FISCALIZACION DEL ESTADO DE MEXICO

ESTADO COMPARATIVO PRESUPUESTAL DE EGRESOS

MUNICIPIO: TOLUCA, 101

DEL 1 DE ENERO AL 31 DE DICIEMBRE DE 2006

CUENTA	CONCEPTO	PRESUPUESTO AUTORIZADO	AJUSTE PRESUPUESTAL	PRESUP. MODIFICADO	PRESUPUESTO EJERCIDO	VARIACION ABSOLUTA	%
3300	SERVICIOS DE ASesoría, INFORMÁTICOS, ESTUDIOS E INVESTIGACIONES	4,919,888.97	0.00	4,919,888.97	4,067,952.77	851,936.20	17.32
3301	ASesorías ASOCIADAS A CONVENIOS O ACUERDOS	1,902,219.97	0.00	1,902,219.97	2,555,987.75	(653,767.78)	(34.37)
3302	SERVICIOS INFORMÁTICOS	40,400.00	0.00	40,400.00	187,450.00	(147,050.00)	(363.99)
3303	SERVICIOS ESTADÍSTICOS Y GEOGRÁFICOS	0.00	0.00	0.00	575.00	(575.00)	100.00
3304	ESTUDIOS E INVESTIGACIONES	420,000.00	0.00	420,000.00	155,120.00	264,880.00	53.54
3306	ESTUDIOS Y ANALISIS CLINICOS	193,200.00	0.00	193,200.00	190,440.00	2,760.00	1.43
3307	CAPACITACION	2,364,069.00	0.00	2,364,069.00	938,380.02	1,425,688.98	60.31
3308	INSCRIPCIONES Y ARBITRAJES	0.00	0.00	0.00	0.00	0.00	0.00
3400	SERVICIO COMERCIAL, BANCARIO Y FINANCIERO	9,847,917.64	0.00	9,847,917.64	8,907,743.70	940,173.94	9.55
3401	ALMACENAJE, EMBALAJE Y ENVASE	0.00	0.00	0.00	0.00	0.00	0.00
3402	FLETES Y MANIOBRAS	0.00	0.00	0.00	0.00	0.00	0.00
3403	SERVICIOS BANCARIOS Y FINANCIEROS	554,479.59	0.00	554,479.59	1,544,203.36	(879,723.77)	(132.39)
3404	SEGUROS Y FIANZAS	7,217,254.24	0.00	7,217,254.24	6,251,959.46	965,294.78	13.37
3405	IMPUESTOS Y DERECHOS DE IMPORTACION	0.00	0.00	0.00	1,979.48	(1,979.48)	100.00
3406	IMPUESTOS Y DERECHOS DE EXPORTACION	0.00	0.00	0.00	0.00	0.00	0.00
3407	OTROS IMPUESTOS Y DERECHOS	1,037,750.81	0.00	1,037,750.81	417,107.73	620,643.08	59.81
3408	PATENTES, REGALIAS Y DERECHOS DE AUTOR	924,833.00	0.00	924,833.00	548,731.45	376,051.55	40.65
3409	DIFERENCIA POR VARIACION EN EL TIPO DE CAMBIO	0.00	0.00	0.00	0.00	0.00	0.00
3410	SERVICIOS DE VIGILANCIA	3,600.00	0.00	3,600.00	10,199.35	(6,599.35)	(183.32)
3411	GASTOS INHERENTES A LA RECAUDACION	0.00	0.00	0.00	0.00	0.00	0.00
3412	OTROS SERVICIOS COMERCIALES	0.00	0.00	0.00	0.00	0.00	0.00
3413	SUBCONTRATACION DE SERVICIOS CON TERCEROS	0.00	0.00	0.00	133,512.87	(133,512.87)	100.00
3500	ADAPTACION, MANTENIMIENTO, REPARACION E INSTALACION	29,668,898.96	0.00	29,668,898.96	25,773,301.05	3,895,597.91	13.13
3501	REPARACION Y MANTENIMIENTO DE MOBILIARIO Y EQUIPO DE OFICINA	169,258.16	0.00	169,258.16	127,784.70	41,473.46	24.50
3502	REPARACION Y MANTENIMIENTO DE BIENES INFORMATICOS Y MICROFILMACION	337,190.93	0.00	337,190.93	138,720.08	198,470.85	58.86
3503	REPARACION Y MTTO. DE MAQUINARIA, EQUIPO INDUSTRIAL Y DIVERSO	2,317,328.50	0.00	2,317,328.50	2,462,751.42	(145,422.92)	(6.21)
3504	REPARACION Y MANTENIMIENTO DE INMUEBLES	1,679,569.58	0.00	1,679,569.58	313,230.14	1,366,339.54	81.35
3505	REPARACION Y MANTENIMIENTO PARA EQUIPO Y REDES DE TELE Y RADIO	420,439.00	0.00	420,439.00	368,993.19	51,445.81	12.24
3506	REPARACION Y MANTENIMIENTO DE VEHICULOS TERRESTRES, AEROS Y LACUSTRES	11,495,750.23	0.00	11,495,750.23	10,989,785.27	505,964.96	4.40
3508	ADAPTACION DE LOCALES, ALMACENES, BOLEGAS Y EDIFICIOS	0.00	0.00	0.00	0.00	0.00	0.00
3509	INSTALACIONES MENORES ESPECIALIZADAS	110,000.00	0.00	110,000.00	237,483.46	(127,483.46)	(115.89)
3510	REPARACION Y MANTENIMIENTO DE VIALIDADES Y ALUMBRADO	13,138,862.46	0.00	13,138,862.46	11,138,552.79	2,000,309.67	15.25
3511	REPARACION Y MANTENIMIENTO DE REDES DE AGUA POTABLE	0.00	0.00	0.00	0.00	0.00	0.00
3512	REPARACION Y MANTENIMIENTO DE REDES DE DRENAJE	0.00	0.00	0.00	0.00	0.00	0.00
3513	REPARACION Y MANTENIMIENTO DE FOGOS DE AGUA	0.00	0.00	0.00	0.00	0.00	0.00
3514	INDENIZACION POR DAÑOS A TERCEROS	0.00	0.00	0.00	0.00	0.00	0.00
3515	REPARACION Y MTTO. DE EQUIPO CONTRA INCENDIOS	0.00	0.00	0.00	0.00	0.00	0.00
3516	REPARACION Y MTTO. DE EQUIPO MEDICO	0.00	0.00	0.00	0.00	0.00	0.00
3517	REP. Y MTTO. DE ARTICULOS Y EQUIPO DE BIBLIOTECA	0.00	0.00	0.00	0.00	0.00	0.00



ESTADO COMPARATIVO PRESUPUESTAL DE EGRESOS

MUNICIPIO: TOLUCA, 101

DEL 1 DE ENERO AL 31 DE DICIEMBRE DE 2006

CUENTA	CONCEPTO	PRESUPUESTO AUTORIZADO	AJUSTE PRESUPUESTAL	PRESUP. MODIFICADO	PRESUPUESTO EJERCIDO	VARIACION ABSOLUTA	%
3600	GASTOS DE DIFUSIÓN, INFORMACIÓN Y CEREMONIAL	23,410,537.07	0.00	23,410,537.07	22,832,787.61	577,749.46	2.47
3601	GASTOS DE PUBLICIDAD Y PROPAGANDA	11,037,502.38	0.00	11,037,502.38	10,634,278.42	403,223.96	3.65
3602	IMPRESIÓN, INSERCIÓN Y ELABORACIÓN DE PUBLICACIONES OFICIALES Y DE INFORMACIÓN EN GENERAL PARA DIFUSIÓN	579,030.65	0.00	579,030.65	873,855.57	(194,824.92)	(28.69)
3603	ESPECTÁCULOS CÍVICOS Y CULTURALES	10,102,759.13	0.00	10,102,759.13	10,302,094.76	(199,335.63)	(1.97)
3604	EXPOSICIONES Y FERIAS	0.00	0.00	0.00	0.00	0.00	0.00
3605	CONGRESOS Y CONVENCIONES	0.00	0.00	0.00	15,536.94	(15,536.94)	100.00
3606	GASTOS DE CEREMONIAS OFICIALES Y DE ORDEN SOCIAL	289,914.82	0.00	289,914.82	68,095.47	221,819.35	76.51
3607	CUOTAS Y SUSCRIPCIONES	443,200.05	0.00	443,200.05	280,785.00	162,414.05	36.65
3608	SERVICIOS DE FOTO, CINE Y GRABACIÓN	767,430.04	0.00	767,430.04	308,938.50	458,501.54	59.75
3609	IMPRESIÓN DE DOCUMENTOS OFICIALES PARA LA PRESTACIÓN DE SERVICIOS PÚBLICOS, IDENTIFICACIÓN, FORMATOS ADMINISTRATIVOS Y FISCALES, FORMAS VALORADAS, CERTIFICADOS Y TÍTULOS	90,000.00	0.00	90,000.00	349,230.85	(259,230.85)	(289.04)
3611	DIFUSIÓN E INFORMACIÓN DE MENSAJES Y ACTIVIDADES GUBERNAMENTALES	0.00	0.00	0.00	0.00	0.00	0.00
3700	GASTOS DE TRASLADO Y SERVICIOS OFICIALES	1,547,496.92	0.00	1,547,496.92	2,953,103.03	(1,405,606.16)	(90.83)
3701	GASTOS DE VIAJE	412,600.00	0.00	412,600.00	1,264,506.00	(851,906.00)	(206.47)
3702	VIÁTICOS EVENTUALES	60,019.32	0.00	60,019.32	11,079.84	48,939.48	81.54
3703	GASTOS DE PASAJES FORNEOS Y PEaje	297,901.18	0.00	297,901.18	249,761.70	48,139.48	16.16
3704	GASTOS DE REPRESENTACIÓN	776,976.42	0.00	776,976.42	1,427,755.54	(650,779.12)	(83.76)
4000	SUBSIDIOS, TRANSFERENCIAS, PREVISIONES ECONOMICAS, AYUDAS, EROGACIONES Y PENSIONES	24,593,332.34	0.00	24,593,332.34	20,121,032.74	4,472,299.60	5.29
4100	SUBSIDIOS Y APOYOS	21,000,000.00	0.00	21,000,000.00	21,728,417.46	(728,417.46)	(3.47)
4101	SUBSIDIOS A LA PRODUCCIÓN	0.00	0.00	0.00	0.00	0.00	0.00
4102	SUBSIDIOS A LA DISTRIBUCIÓN	0.00	0.00	0.00	0.00	0.00	0.00
4103	SUBSIDIOS PARA LA CAPACITACIÓN Y BECAS	0.00	0.00	0.00	0.00	0.00	0.00
4104	SUBSIDIOS A FIDEICOMISOS PRIVADOS Y ESTATALES	0.00	0.00	0.00	0.00	0.00	0.00
4105	SUBSIDIOS Y APOYOS DE TIPO CULTURAL Y SOCIAL A MUNICIPIOS	0.00	0.00	0.00	40,000.00	(40,000.00)	100.00
4106	SUBSIDIOS Y APOYOS A ORGANISMOS FEDERALES	0.00	0.00	0.00	0.00	0.00	0.00
4107	SUBSIDIOS Y APOYOS A ORGANISMOS MUNICIPALES	0.00	0.00	0.00	0.00	0.00	0.00
4108	SUBSIDIOS POR CARGA FISCAL	0.00	0.00	0.00	0.00	0.00	0.00
4109	BONIFICACIONES	16,211,686.57	0.00	16,211,686.57	15,879,748.41	331,938.16	2.05
4110	SUBSIDIOS DE RECURSOS	0.00	0.00	0.00	0.00	0.00	0.00
4111	CONDONACION DE MULTAS	4,502,206.10	0.00	4,502,206.10	5,392,212.79	(890,006.69)	(19.77)
4112	DEVOLUCIÓN DE INGRESOS INDEBIDOS	285,107.33	0.00	285,107.33	416,456.26	(130,348.93)	(45.56)
4200	TRANSFERENCIAS	0.00	0.00	0.00	0.00	0.00	0.00
4201	TRANSFERENCIAS A ORGANISMOS AUXILIARES	0.00	0.00	0.00	0.00	0.00	0.00
4202	LIBERACIÓN DE RECURSOS A PODERES	0.00	0.00	0.00	0.00	0.00	0.00
4203	MUNICIPIOS, COMUNIDADES Y POBLACIONES	0.00	0.00	0.00	0.00	0.00	0.00
4207	LIBERACIÓN DE RECURSOS A ENTES AUTONOMOS	0.00	0.00	0.00	0.00	0.00	0.00



ORGANO SUPERIOR DE FISCALIZACION DEL ESTADO DE MEXICO

ESTADO COMPARATIVO PRESUPUESTAL DE EGRESOS

MUNICIPIO: TOLUCA, 101

DEL 1 DE ENERO AL 31 DE DICIEMBRE DE 2006

CUENTA	CONCEPTO	PRESUPUESTO AUTORIZADO	AJUSTE PRESUPUESTAL	PRESUP. ANUAL MODIFICADO	PRESUPUESTO EJERCIDO	VARIACION ABSOLUTA	%
4500	ESTADIOS Y APOYOS A ORGANISMOS AUXILIARES	31,450,000.00	0.00	31,450,000.00	37,280,905.96 (5,820,905.96)	(18.50)
4504	SUBSIDIOS Y APOYOS AL ORGANISMO MUNICIPAL DIF (GASTOS DIF)	31,450,000.00	0.00	31,450,000.00	37,280,905.96 (5,820,905.96)	(18.50)
4504	SUBSIDIOS Y APOYOS A ORGANISMOS MUNICIPALES	0.00	0.00	0.00	0.00	0.00	0.00
4600	ESTADIOS Y APOYOS A LOS SECTORES PRODUCTIVO, SOCIAL Y PRIVADO	32,135,332.34	0.00	32,135,332.34	21,111,709.32	11,021,623.02	34.30
4601	INSTITUCIONES EDUCATIVAS	0.00	0.00	0.00	0.00	0.00	0.00
4602	INSTITUCIONES DE BENEFICIENCIA	0.00	0.00	0.00	313,451.31 (313,451.31)	100.00
4603	INSTITUCIONES SOCIALES NO LUCRATIVAS	0.00	0.00	0.00	10,000.00 (10,000.00)	100.00
4605	COOPERACIONES Y AYUDAS	9,957,909.34	0.00	9,957,909.34	3,880,183.51	6,077,725.83	61.03
4606	BECAS	10,980,000.00	0.00	10,200,000.00	7,158,000.00	3,042,000.00	29.82
4607	DESPENSAS ESCOLARES	11,975,423.00	0.00	11,975,423.00	8,000,074.50	3,975,348.50	33.20
4608	CAPACITACION	0.00	0.00	0.00	1,750,000.00 (1,750,000.00)	100.00
4609	GASTOS RELACIONADOS CON ACTIVIDADES CULTURALES, DEPORTIVAS Y DE AYUDA EXTRANJERAS	0.00	0.00	0.00	0.00	0.00	0.00
4610	GASTOS POR SERVICIOS DE TRABAJO DE PERSONAS	0.00	0.00	0.00	0.00	0.00	0.00
4611	PREMIOS, ASCENDIDOS Y PENSION RECREATIVA ESTUDIANTIL	0.00	0.00	0.00	0.00	0.00	0.00
4612	DONATIVOS A MUNICIPIOS	0.00	0.00	0.00	0.00	0.00	0.00
4613	DONATIVOS A INSTITUCIONES SIN FINES DE LUCRO	0.00	0.00	0.00	0.00	0.00	0.00
4614	DONATIVOS A ENTIDADES FEDERATIVAS	0.00	0.00	0.00	0.00	0.00	0.00
4615	DONATIVOS INTERNACIONALES	0.00	0.00	0.00	0.00	0.00	0.00
4616	DONATIVOS A MEDIOCAISOS PUBLICOS Y PRIVADOS	0.00	0.00	0.00	0.00	0.00	0.00
4617	PREMIOS, ESTIMULOS, BECAS Y SEGUROS A DEPORTISTAS	0.00	0.00	0.00	0.00	0.00	0.00
4700	PENSIONES Y PRESTACIONES SOCIOECONOMICAS	0.00	0.00	0.00	0.00	0.00	0.00
4701	PAQUETE DE PENSIONES	0.00	0.00	0.00	0.00	0.00	0.00
4702	PRESTACIONES ECONOMICAS DISTINTAS DE PENSIONES	0.00	0.00	0.00	0.00	0.00	0.00
5000	BIENES MUEBLES E INMUEBLES	32,135,194.31	0.00	32,135,194.31	53,011,290.02 (20,876,095.71)	(64.96)
5100	MANTENIMIENTO Y EQUIPO DE ADMINISTRACION	1,428,110.41	0.00	1,428,110.41	493,154.99	934,955.42	55.47
5101	MUEBLES Y ENSERES	1,180,283.70	0.00	1,180,283.70	358,594.06	821,689.64	59.62
5102	EQUIPO ELECTRONICO Y ELECTRONICO DE OFICINA	245,014.15	0.00	125,014.15	84,565.87	41,448.33	32.39
5103	INSTRUMENTAL DE MUSICA	0.00	0.00	0.00	0.00	0.00	0.00
5104	ARTICULOS DE ESTAMPERIA	87,812.55	0.00	87,812.55	0.00	0.00	0.00
5105	OBJETOS, SERIAS DE ARTE, HISTORICAS Y CULTURALES	0.00	0.00	0.00	0.00	0.00	0.00
5107	EQUIPO EDUCACIONAL Y RECREATIVO	34,000.00	0.00	34,000.00	49,995.10 (15,995.10)	(47.04)
5108	ADQUISICIONES, EXPROPRIACIONES E INDENIZACIONES DE BIENES MUEBLES	0.00	0.00	0.00	0.00	0.00	0.00
5109	EQUIPO CONTRA INCENDIOS	0.00	0.00	0.00	0.00	0.00	0.00
5200	MAQUINARIA Y EQUIPO AGRICOLA, INDUSTRIAL Y DE COMUNICACION	128,886,909.99	0.00	12,886,909.99	8,754,550.39	4,132,359.60	32.07
5201	MAQUINARIA Y EQUIPO DE PRODUCCION	2.00	0.00	0.00	88,432.13 (88,432.13)	100.00
5203	EQUIPO Y APARATOS PARA COMUNICACION, TELECOMUNICACION Y RADIO	981,404.00	0.00	981,404.00	555,172.18	426,231.82	46.48



ESTADO COMPARATIVO PRESUPUESTAL DE EGRESOS

MUNICIPIO: TOLUCA, 101

DEL 1 DE ENERO AL 31 DE DICIEMBRE DE 2006

CUENTA	CONCEPTO	PRESUPUESTO AUTORIZADO	AJUSTE PRESUPUESTAL	PRESUP. ANUAL MODIFICADO	PRESUPUESTO EJERCIDO	VARIACION ABSOLUTA	%
5203	EQUIPO DE FOTO, CINE Y IMAGEN	4,103,389.71	0.00	4,103,389.71	3,104,517.95	998,871.76	24.34
5204	EQUIPO MEDICO Y DE LABORATORIO	393,561.89	0.00	393,561.89	560,142.97	166,581.08	42.33
5205	BIENES INFORMATICOS	2,672,524.79	0.00	2,672,524.79	2,002,344.34	670,180.45	25.10
5206	INSTRUMENTOS Y APARATOS ESPECIALIZADOS Y DE PRECISION	176,011.00	0.00	176,011.00	140,284.89	35,726.11	20.30
5207	HERRAMIENTAS, MAQUINA HERRAMIENTA Y EQUIPO	693,561.00	0.00	693,561.00	274,573.52	418,987.48	60.41
5208	MAQUINARIA Y EQUIPO DE SEGURIDAD PUBLICA	0.00	0.00	0.00	0.00	0.00	0.00
5209	MAQUINARIA Y EQUIPO DIVERSO	3,863,461.60	0.00	3,863,461.60	2,057,982.41	1,805,479.19	46.73
5211	MAQUINARIA Y EQUIPO AGRICOLA	0.00	0.00	0.00	0.00	0.00	0.00
5212	MAQUINARIA Y EQUIPO INDUSTRIAL	0.00	0.00	0.00	0.00	0.00	0.00
5215	MAQUINARIA Y EQUIPO PARA ALUMBRADO PUBLICO	0.00	0.00	0.00	0.00	0.00	0.00
5216	INSTRUMENTAL MEDICO Y DE LABORATORIO	0.00	0.00	0.00	0.00	0.00	0.00
5217	REPARACIONES Y ACCESORIOS	0.00	0.00	0.00	0.00	0.00	0.00
5300	VEHICULOS Y EQUIPO DE TRANSPORTE	17,820,173.91	0.00	17,820,173.91	43,763,584.64	25,943,410.73	145.53
5301	VEHICULOS Y EQUIPO DE TRANSPORTE TERRESTRE, AEREO, ACUATICO Y LACTARE	17,820,173.91	0.00	17,820,173.91	43,763,584.64	25,943,410.73	145.53
5304	VEHICULOS Y EQUIPO AUXILIAR DE TRANSPORTE	0.00	0.00	0.00	0.00	0.00	0.00
5400	ANIMALES DE TRABAJO Y REPRODUCCION	0.00	0.00	0.00	0.00	0.00	0.00
5401	ANIMALES DE TRABAJO	0.00	0.00	0.00	0.00	0.00	0.00
5402	ANIMALES DE REPRODUCCION	0.00	0.00	0.00	0.00	0.00	0.00
5500	BIENES INMUEBLES	0.00	0.00	0.00	0.00	0.00	0.00
5501	EDIFICIOS Y LOCALES	0.00	0.00	0.00	0.00	0.00	0.00
5502	TERRENOS	0.00	0.00	0.00	0.00	0.00	0.00
5503	ADJUDICACIONES, EXPROPIACIONES E INTERMINIZACIONES DE BIENES MUEBLES	0.00	0.00	0.00	0.00	0.00	0.00
5504	BIENES MUEBLES EN LA MODALIDAD DE PROYECTOS DE INFRAESTRUCTURA	0.00	0.00	0.00	0.00	0.00	0.00
5505	PROYECTOS A LARGO PLAZO	0.00	0.00	0.00	0.00	0.00	0.00
5506	BIENES INMUEBLES POR ARRENDAMIENTO FINANCIERO	0.00	0.00	0.00	0.00	0.00	0.00
5600	OTROS BIENES MUEBLES	0.00	0.00	0.00	0.00	0.00	0.00
5601	BIENES MUEBLES POR ARRENDAMIENTO FINANCIERO	0.00	0.00	0.00	0.00	0.00	0.00
5602	OTROS BIENES MUEBLES	0.00	0.00	0.00	0.00	0.00	0.00
6000	OBRAS PUBLICAS	253,156,908.54	0.00	253,156,908.54	144,475,221.25	108,681,687.29	42.72
6100	OBRAS PUBLICAS POR CONTRATO	253,156,908.54	0.00	253,156,908.54	144,475,221.25	108,681,687.29	42.32
6101	CONVENIOS FEDERALES	0.00	0.00	0.00	0.00	0.00	0.00
6102	CONVENIOS MUNICIPALES	0.00	0.00	0.00	0.00	0.00	0.00
6103	OBRAS ENTIDAD O MUNICIPAL	253,156,908.54	0.00	253,156,908.54	144,475,221.25	108,681,687.29	42.32
6104	SUPERVISION Y CONTROL DE LA OBRA PUBLICA	0.00	0.00	0.00	0.00	0.00	0.00
6105	SUBSIDIOS A MUNICIPALIDADES PARA OBRA PUBLICA	0.00	0.00	0.00	0.00	0.00	0.00
6106	TRANSACCIONES A ORGANISMOS AUXILIARES PARA INVERSION EN OBRA	0.00	0.00	0.00	0.00	0.00	0.00



ORGANO SUPERIOR DE FISCALIZACION DEL ESTADO DE MEXICO

ESTADO COMPARATIVO PRESUPUESTAL DE EGRESOS

MUNICIPIO: TOLUCA, 101

DEL 1 DE ENERO AL 31 DE DICIEMBRE DE 2006

CUENTA	CONCEPTO	PRESUPUESTO AUTORIZADO	AJUSTE PRESUPUESTAL	PRESUP. MODIFICADO	PRESUPUESTO EJERCIDO	ABSOLUTA	VARIACION
6107	TRANSFERENCIAS A ORGANISMOS AUXILIARES PARA INVERSION EN EQUIPO	0.00	0.00	0.00	0.00	0.00	0.00
6108	TRANSFERENCIAS A ORGANISMOS AUXILIARES PARA INVERSION EN RESERVA TERRITORIAL	0.00	0.00	0.00	0.00	0.00	0.00
6109	TRANSFERENCIAS POR CONVEIOS PARA EL DESARROLLO	0.00	0.00	0.00	0.00	0.00	0.00
6200	OBRAS POR ADMINISTRACIÓN	0.00	0.00	0.00	48,282.57	48,282.57	100.00
6301	SUELDOS Y SALARIOS	0.00	0.00	0.00	0.00	0.00	0.00
6202	MATERIAS PRIMAS Y MATERIALES	0.00	0.00	0.00	0.00	0.00	0.00
6203	MAQUINARIA Y EQUIPO DE PRODUCCION	0.00	0.00	0.00	0.00	0.00	0.00
6204	MOBILIARIO Y EQUIPAMIENTO	0.00	0.00	0.00	0.00	0.00	0.00
6205	GASTOS INDIRECTOS	0.00	0.00	0.00	48,282.57	48,282.57	100.00
6206	INDENIZACIONES POR EXPROPIACION O ADQUISICION	0.00	0.00	0.00	0.00	0.00	0.00
6207	REPARACION Y MANTENIMIENTO DE MAQUINARIA, EQUIPO E INSTALACIONES	0.00	0.00	0.00	0.00	0.00	0.00
6208	ARRENDAMIENTO DE MAQUINARIA, EQUIPO E INSTALACIONES	0.00	0.00	0.00	0.00	0.00	0.00
6209	REPARACION Y MANTENIMIENTO DE VEHICULOS	0.00	0.00	0.00	0.00	0.00	0.00
6210	REPOSICION DE FOSOS DE AGUA	0.00	0.00	0.00	0.00	0.00	0.00
6211	APORTACIONES DE CONVENIOS INTERMUNICIPALES	0.00	0.00	0.00	0.00	0.00	0.00
6212	APORTACIONES A FIDEICOMISOS, MUNICIPIOS Y OTRAS INSTITUCIONES PARA LA EJECUCION DE OBRA PUBLICA	0.00	0.00	0.00	0.00	0.00	0.00
6300	ESTUDIOS DE PREINVERSION	0.00	0.00	0.00	0.00	0.00	0.00
6301	SERVICIOS TECNICOS	0.00	0.00	0.00	0.00	0.00	0.00
6302	ESTUDIOS	0.00	0.00	0.00	0.00	0.00	0.00
6303	PROYECTOS EJECUTIVOS	0.00	0.00	0.00	0.00	0.00	0.00
6400	APOYO A LA INFRAESTRUCTURA AGROPECUARIA Y FORESTAL	2,671,467.00	0.00	2,671,467.00	489,348.60	2,182,118.40	81.63
6401	APOYO A LA INFRAESTRUCTURA APROPECUARIA	2,671,467.00	0.00	2,671,467.00	489,348.60	2,182,118.40	81.63
6402	APOYO A LA INFRAESTRUCTURA FORESTAL	0.00	0.00	0.00	0.00	0.00	0.00
7000	INVERSIONES FINANCIERAS	0.00	0.00	0.00	0.00	0.00	0.00
7100	OTORGAMIENTO DE CREDITOS Y FIDEICOMISOS	0.00	0.00	0.00	0.00	0.00	0.00
7101	CREDITOS DIRECTOS PARA ACTIVIDADES PRODUCTIVAS	0.00	0.00	0.00	0.00	0.00	0.00
7102	FIDEICOMISOS PARA FINANCIAMIENTO DE OBRAS	0.00	0.00	0.00	0.00	0.00	0.00
7103	FIDEICOMISOS PARA FINANCIAMIENTO AGROPECUARIO	0.00	0.00	0.00	0.00	0.00	0.00
7104	FIDEICOMISOS PARA FINANCIAMIENTO INDUSTRIAL, ARTESANAL Y TURISTICO	0.00	0.00	0.00	0.00	0.00	0.00
7105	FIDEICOMISOS PARA FINANCIAMIENTO DE VIVIENDA	0.00	0.00	0.00	0.00	0.00	0.00
7106	CREDITOS A SERVIDORES PUBLICOS	0.00	0.00	0.00	0.00	0.00	0.00
7200	ADQUISICION DE VALORES	0.00	0.00	0.00	0.00	0.00	0.00
7201	FIDEICOMISOS PARA ADQUISICION DE TITULOS DE CREDITO	0.00	0.00	0.00	0.00	0.00	0.00
7202	RESERVA TECNICA	0.00	0.00	0.00	0.00	0.00	0.00
7203	ADQUISICION DE ACCIONES	0.00	0.00	0.00	0.00	0.00	0.00
7204	ADQUISICION DE BONOS	0.00	0.00	0.00	0.00	0.00	0.00



ESTADO COMPARATIVO PRESUPUESTAL DE EGRESOS

MUNICIPIO: TOLUCA, 101

DEL 1 DE ENERO AL 31 DE DICIEMBRE DE 2006

CUENTA	CONCEPTO	PRESUPUESTO AUTORIZADO	AJUSTE PRESUPUESTAL	PRESUP. ANUAL MODIFICADO	PRESUPUESTO EJERCIDO	ABSOLUTA	VARIACION %
7205	ADQUISICION DE OBLIGACIONES	0.00	0.00	0.00	0.00	0.00	0.00
7206	ADQUISICION DE OTROS VALORES	0.00	0.00	0.00	0.00	0.00	0.00
8000	DEUDA PUBLICA	74,135,799.69	0.00	74,135,799.69	28,648,515.74	45,487,283.95	61.36
8100	DEUDA PÚBLICA CONSOLIDADA	69,135,799.69	0.00	69,135,799.69	28,648,515.74	40,487,283.95	58.56
8101	AMORTIZACION DE CAPITAL	53,498,021.93	0.00	53,498,021.93	15,098,932.00	37,399,089.93	69.91
8102	INTERESES DE LA DEUDA	15,637,777.76	0.00	15,637,777.76	12,549,583.74	3,088,194.02	19.75
8103	ACTUALIZACION DE LA DEUDA	0.00	0.00	0.00	0.00	0.00	0.00
8200	ADYUDOS DE EJERCICIOS FISCALES ANTERIORES (ADEFAS)	5,000,000.00	0.00	5,000,000.00	0.00	5,000,000.00	100.00
8201	POR SERVICIOS PERSONALES	380,872.87	0.00	380,872.87	0.00	380,872.87	100.00
8202	POR MATERIALES Y SUMINISTROS	1,588,648.88	0.00	1,588,648.88	0.00	1,588,648.88	100.00
8203	POR SERVICIOS GENERALES	3,030,478.25	0.00	3,030,478.25	0.00	3,030,478.25	100.00
8204	POR TRANSFERENCIAS	0.00	0.00	0.00	0.00	0.00	0.00
8205	POR BIENES MUEBLES E INMUEBLES	0.00	0.00	0.00	0.00	0.00	0.00
8206	POR OBRAS PUBLICAS	0.00	0.00	0.00	0.00	0.00	0.00
8207	POR INTERSIONES	0.00	0.00	0.00	0.00	0.00	0.00
8208	POR ERCCACIONES EXTRAORDINARIAS	0.00	0.00	0.00	0.00	0.00	0.00
8300	COMISIONES, GASTOS Y COBERTURAS DE LA DEUDA	0.00	0.00	0.00	0.00	0.00	0.00
8301	COMISIONES DE LA DEUDA PUBLICA	0.00	0.00	0.00	0.00	0.00	0.00
8302	GASTOS DE LA DEUDA PUBLICA	0.00	0.00	0.00	0.00	0.00	0.00
8303	GASTOS POR COBERTURAS EN TASAS DE INTERES	0.00	0.00	0.00	0.00	0.00	0.00
8304	GASTOS POR OTRAS COBERTURAS	0.00	0.00	0.00	0.00	0.00	0.00
9000	PARTICIPACIONES Y APORTACIONES FEDERALES Y ESTATALES	0.00	0.00	0.00	0.00	0.00	0.00
9100	PARTICIPACIONES Y APORTACIONES A MUNICIPIOS	0.00	0.00	0.00	0.00	0.00	0.00
9101	PARTICIPACIONES A MUNICIPIOS EN LOS INGRESOS FEDERALES	0.00	0.00	0.00	0.00	0.00	0.00
9102	PARTICIPACIONES A INGRESOS ESTATALES A MUNICIPIOS	0.00	0.00	0.00	0.00	0.00	0.00
9103	APORTACIONES FEDERALES	0.00	0.00	0.00	0.00	0.00	0.00



ESTADO COMPARATIVO PRESUPUESTAL DE EGRESOS

MUNICIPIO: TOLUCA, 101

DEL 1 DE ENERO AL 31 DE DICIEMBRE DE 2006

CUESTA	CONCEPTO	PRESUPUESTO AUTORIZADO	AJUSTE PRESUPUESTAL	PRESUP. ANUAL MODIFICADO	PRESUPUESTO EJERCIDO	VARIACION	
						ABSOLUTA	%



C. JUAN RODOLFO SÁNCHEZ GÓMEZ

PRESIDENTE MUNICIPAL




C. EDGAR GUILLERMO REYES DELGADO

2do SINDICO



MOISÉS ANTONIO DÍAZ

SECRETARIO



C. CARLOS ALBERTO ECHEVERRÍ LOPEZ

TESORERO



ÓRGANO SUPERIOR DE FISCALIZACIÓN
DEL ESTADO DE MÉXICO

ESTADO COMPARATIVO PRESUPUESTAL DE EGRESOS

INICIO: TOLUCA 101 DEL 01 DE ENERO AL 31 DE DICIEMBRE DE 2007

CUENTA	CONCEPTO	PRESUPUESTO AUTORIZADO	AJUSTE PRESUPUESTAL	PRESUPUESTO MODIFICADO	PRESUPUESTO EJERCIDO	VARIACION	
						ABSOLUTA	%
6007	PRESUPUESTO DE EGRESOS POR EJERCER	1,611,096,196	0	1,611,096,196	1,563,392,725	47,703,470	2.96
1000	SERVICIOS PERSONALES	693,580,114	0	693,580,114	787,222,786	-93,642,671	-13.5
1100	REMUNERACIONES AL PERSONAL DE CARÁCTER PERMANENTE	475,815,994	0	475,815,994	536,435,588	-60,619,594	-12.74
1101	DIETAS	0	0	0	0	0	0
1102	SUELDO BASE	214,404,280	0	214,404,280	236,309,667	-21,905,386	-10.22
1103	OTRO SUELDO MAGISTERIO	0	0	0	0	0	0
1104	COMPENSACION	69,964,184	0	69,964,184	75,346,554	-5,382,370	-7.69
1105	GRATIFICACION BUROCRATA	0	0	0	0	0	0
1106	GRATIFICACION DOCENTE	0	0	0	0	0	0
1107	GRATIFICACION ESPECIAL	191,447,530	0	191,447,530	224,779,368	-33,331,838	-17.41
1108	CARRERA MAGISTERIAL	0	0	0	0	0	0
1109	CARRERA DOCENTE	0	0	0	0	0	0
1111	HORA CLASE "A" EDUCACION SUPERIOR	0	0	0	0	0	0
1112	HORA CLASE "B" EDUCACION SUPERIOR	0	0	0	0	0	0
1113	HORA CLASE "A" EDUCACION MEDIA SUPERIOR	0	0	0	0	0	0
1114	HORA CLASE "B" EDUCACION MEDIA SUPERIOR	0	0	0	0	0	0
1115	HORA CLASE "A" EDUCACION MEDIA ELEMENTAL	0	0	0	0	0	0
1116	HORA CLASE "B" EDUCACION MEDIA ELEMENTAL	0	0	0	0	0	0
1117	HORAS INSTRUCCIÓN	0	0	0	0	0	0
1120	HORAS CLASE TITULAR "A"	0	0	0	0	0	0
1121	HORAS CLASE TITULAR "B"	0	0	0	0	0	0
1122	HORAS CLASE TITULAR "C"	0	0	0	0	0	0
1123	HORAS CLASE ASOCIADO "A"	0	0	0	0	0	0
1124	HORAS CLASE ASOCIADO "B"	0	0	0	0	0	0
1125	HORAS CLASE ASOCIADO "C"	0	0	0	0	0	0
1126	HORAS CLASE ASIGNATURA "A"	0	0	0	0	0	0
1127	HORAS CLASE ASIGNATURA "B"	0	0	0	0	0	0
1130	HORAS CLASE ALFABETIZANTE	0	0	0	0	0	0
1131	HORAS CLASE "B" PRIMARIA Y SECUNDARIA INTENSIVA	0	0	0	0	0	0
1132	HORAS CLASE "A" PRIMARIA Y SECUNDARIA INTENSIVA	0	0	0	0	0	0
1133	SUELDOS NUMERARIOS	0	0	0	0	0	0
1134	SUELDOS SUPERNUMERARIOS	0	0	0	0	0	0
1135	COMPENSACION A REPRESENTANTE	0	0	0	0	0	0



ÓRGANO SUPERIOR DE FISCALIZACIÓN
DEL ESTADO DE MÉXICO

ESTADO COMPARATIVO PRESUPUESTAL DE EGRESOS

MUNICIPIO: TOLUCA 101 DEL 01 DE ENERO AL 31 DE DICIEMBRE DE 2007

CUENTA	CONCEPTO	PRESUPUESTO AUTORIZADO	AJUSTE PRESUPUESTAL	PRESUPUESTO MODIFICADO	PRESUPUESTO EJERCIDO	VARIACION	
						ABSOLUTA	%
1136	COMPENSACION POR RETABULACION MAGISTERIO	0	0	0	0	0	0
1137	COMPENSACION POR RETABULACION BUROCRATA	0	0	0	0	0	0
1200	REMUNERACIONES AL PERSONAL DE CARÁCTER TRANSITORIO	0	0	0	0	0	0
1201	SUELDO POR INTERINATO DE BUROCRATAS	0	0	0	0	0	0
1202	SUELDOS Y SALARIOS COMPACTADOS AL PERSONAL EVENTUAL	0	0	0	0	0	0
1203	COMPENSACION POR SERVICIO SOCIAL	0	0	0	0	0	0
1204	BECAS PARA MEDICOS RESIDENTES	0	0	0	0	0	0
1205	SUELDO POR INTERINATO DE MAGISTERIO	0	0	0	0	0	0
1206	HONORARIOS ASIMILABLES AL SALARIO	0	0	0	0	0	0
1300	REMUNERACIONES ADICIONALES Y ESPECIALES	126,664,542	0	126,664,542	156,505,433	-29,840,891	-23.56
1301	PRIMA POR AÑOS DE SERVICIO BUROCRATAS	189,898	0	189,898	9,533,737	-9,343,839	-4920.44
1302	PRIMA POR AÑOS DE SERVICIO MAGISTERIO	0	0	0	0	0	0
1303	ESTUDIOS SUPERIORES MAGISTERIO	0	0	0	0	0	0
1304	ESTUDIOS SUPERIORES BUROCRATAS	0	0	0	0	0	0
1305	PRIMA VACACIONAL	39,262,307	0	39,262,307	42,625,309	-3,363,003	-8.57
1306	AGUINALDO	81,114,574	0	81,114,574	89,106,251	-7,991,677	-9.85
1307	COMPENSACION POR SERVICIOS ESPECIALES	0	0	0	0	0	0
1308	AGUINALDO DE EVENTUALES	0	0	0	0	0	0
1309	AGUINALDO DE CARRERA MAGISTERIAL	0	0	0	0	0	0
1310	PRIMA VACACIONAL DE CARRERA MAGISTERIAL	0	0	0	0	0	0
1311	VIATICOS	3,123	0	3,123	61,894	-58,771	-1881.97
1312	AGUINALDO DE CARRERA DOCENTE	0	0	0	0	0	0
1313	PRIMA VACACIONAL DE CARRERA DOCENTE	0	0	0	0	0	0
1314	VACACIONES NO DISFRUTADAS POR FINIQUITO	577,144	0	577,144	742,479	-165,335	-28.65
1317	LIQUIDACIONES POR INDEMINIZACIONES, POR SUELDOS Y SALARIOS CAIDOS	278,400	0	278,400	6,845,297	-6,566,897	-2358.8
1319	REMUNERACIONES POR HORAS EXTRAORDINARIAS	5,239,097	0	5,239,097	7,590,467	-2,351,370	-44.88
1321	PRIMA DOMINICAL	0	0	0	0	0	0
1322	LABORES DOCENTES	0	0	0	0	0	0
1323	COMPENSACION POR RIESGO PROFESIONAL	0	0	0	0	0	0
1325	CREDITO AL SALARIO	0	0	0	0	0	0
1400	PAGOS POR CONCEPTO DE SEGURIDAD SOCIAL	68,251,595	0	68,251,595	73,350,964	-5,099,369	-7.47
1401	CUOTAS AL ISSSTE	0	0	0	0	0	0
1403	SEGUROS Y FIANZAS	1,070,000	0	1,070,000	612,598	457,402	42.75



ÓRGANO SUPERIOR DE FISCALIZACIÓN
DEL ESTADO DE MÉXICO

ESTADO COMPARATIVO PRESUPUESTAL DE EGRESOS

MUNICIPIO: TOLUCA 101 DEL 01 DE ENERO AL 31 DE DICIEMBRE DE 2007

Cuenta	Concepto	Presupuesto Autorizado	Ajuste Presupuestal	Presupuesto Modificado	Presupuesto Ejercido	Variación	
						Absoluta	%
1404	SAR (SISTEMA DE AHORRO PARA EL RETIRO)	0	0	0	0	0	0
1405	FOVISSSTE	0	0	0	0	0	0
1406	IMPUESTO SOBRE LA RENTA	0	0	0	0	0	0
1407	EGRESOS DE 2.5% SOBRE EROGACIONES	15,242,127	0	15,242,127	15,242,127	-487,020	100
1408	PRIMA SERVICIO RIESGO DE TRABAJO	0	0	0	487,020	-101,812	100
1409	PRIMA SINIESTRAL MAYOR RIESGO TRABAJO	0	0	0	101,812	-460,510	100
1410	PRIMA RIESGO NO CONTROLADO DE RIESGO DE TRABAJO	0	0	0	460,510	80,487	0.44
1440	CUOTAS DE SERVICIO DE SALUD	18,282,693	0	18,282,693	18,202,206	60,406	0.26
1441	CUOTAS AL SISTEMA SOLIDARIO DE REPARTO	22,905,306	0	22,905,306	22,844,900	28,880	1.21
1442	CUOTAS DEL SISTEMA DE CAPITALIZACION INDIVIDUAL	2,389,216	0	2,389,216	2,360,335	-4,728,901	-115.25
1443	APORTACION PARA FINANCIAR LOS GASTOS GENERALES DE ADMINISTRACION DEL ISSEMYM	4,103,218	0	4,103,218	8,832,119	41,148	1
1444	APORTACIONES AL ISSEMYM POR RIESGOS DE TRABAJO	4,103,218	0	4,103,218	4,062,070	10,552	6.77
1445	APORTACION AL ISSEMYM POR ESTANCIAS INFANTILES	155,818	0	155,818	145,267	7,682,644	41.27
1500	PAGO POR OTRAS PRESTACIONES SOCIALES Y ESTÍMULOS	18,614,420	0	18,614,420	10,931,776	-65,674	100
1501	CUOTAS PARA FONDO DE RETIRO	0	0	0	0	0	0
1502	INDEMINIZACION POR ACCIDENTES DE TRABAJO	0	0	0	65,674	7,971,240	82.07
1503	PRIMA DE ANTIGÜEDAD	9,712,600	0	9,712,600	1,741,361	0	0
1506	PRIMA ADICIONAL POR PERMANENCIA EN EL SERVICIO	0	0	0	0	0	0
1507	RECONOCIMIENTO A SERVIDORES PUBLICOS	0	0	0	0	0	0
1508	ESTÍMULOS POR PUNTUALIDAD Y ASISTENCIA	0	0	0	0	0	0
1509	DIFERENCIAL POR ESCUELAS	0	0	0	0	0	0
1510	GRATIFICACION A PROFESOR MULTIGRADO	0	0	0	0	0	0
1511	BECAS INSTITUCIONALES	1,878,492	0	1,878,492	0	1,878,492	100
1512	DESPENSAS	7,023,328	0	7,023,328	9,124,742	-2,101,414	-29.92
1513	SEGURO DE SEPARACION INDIVIDUALIZADO	0	0	0	0	0	0
1600	GASTOS DERIVADOS DE CONVENIO	4,233,562	0	4,233,562	9,999,024	-5,765,462	-136.18
1601	BECAS PARA HIJOS DE TRABAJADORES SINDICALIZADOS	0	0	0	1,610,160	-1,610,160	100
1602	ELABORACION DE TESIS	0	0	0	0	0	0
1603	DIAS CIVICOS	0	0	0	0	0	0
1604	DIAS ECONOMICOS	1,058,394	0	1,058,394	1,691	1,056,703	99.84
1605	ACTIVIDADES CULTURALES DEL MAGISTERIO	0	0	0	0	0	0
1606	DIA DEL MAESTRO Y DEL SERVIDOR PUBLICO	0	0	0	0	0	0
1607	BONO DE PRODUCTIVIDAD	0	0	0	0	0	0



ÓRGANO SUPERIOR DE FISCALIZACIÓN
DEL ESTADO DE MÉXICO

ESTADO COMPARATIVO PRESUPUESTAL DE EGRESOS

MUNICIPIO: TOLUCA 101

DEL 01 DE ENERO AL 31 DE DICIEMBRE DE 2007

CUENTA	CONCEPTO	PRESUPUESTO AUTORIZADO	AJUSTE PRESUPUESTAL	PRESUPUESTO MODIFICADO	PRESUPUESTO EJERCIDO	VARIACION	
						ABSOLUTA	%
1608	ORGANIZACIÓN ESCOLAR	0	0	0	0	0	0
1609	DEPENSA DE FIN DE AÑO	0	0	0	0	0	0
1610	GRATIFICACION POR CONVENIO	0	0	0	0	0	0
1611	ADQUISICION Y MANTENIMIENTO DE VEHICULOS	0	0	0	0	0	0
1612	PRIMA POR JUBILACION	128,048	0	128,048	2,548,000	-2,419,952	-1889.88
1613	SEGURO DE VIDA	0	0	0	300,000	-300,000	100
1614	ESTUDIOS DE POSGRADO	0	0	0	0	0	0
1615	OTROS GASTOS DERIVADOS DE CONVENIO	2,970,472	0	2,970,472	4,929,559	-1,959,087	-65.95
1616	APOYO PARA PROTESIS	4,735	0	4,735	212,505	-207,770	-4388.17
1617	ASIGNACIONES EXTRAORDINARIAS PARA SERVIDORES PUBLICOS SINDICALIZADOS	71,914	0	71,914	397,110	-325,196	-452.2
1618	GRATIFICACION POR PRODUCTIVIDAD	0	0	0	0	0	0
1619	GRATIFICACION PARA COMPRA DE UTILILES ESCOLARES	0	0	0	0	0	0
1620	GRATIFICACION PARA MATERIAL DIDACTICO	0	0	0	0	0	0
1621	GRATIFICACION POR ACTIVIDADES EXTRACURRICULARES	0	0	0	0	0	0
1622	GRATIFICACION POR PREVISION SOCIAL MULTIPLE	0	0	0	0	0	0
1623	GRATIFICACION PARA GASTOS DE TRANSPORTE	0	0	0	0	0	0
2000	MATERIALES Y SUMINISTROS	97,146,029	0	97,146,029	61,374,042	35,771,987	36.82
2100	MATERIALES Y UTILILES DE ADMINISTRACION Y ENSEMANZA	11,281,632	0	11,281,632	9,776,261	1,505,371	13.34
2101	MATERIALES Y UTILILES DE OFICINA	3,699,928	0	3,699,928	2,480,743	1,219,186	32.95
2102	MATERIAL DE LIMPIEZA	1,668,857	0	1,668,857	1,673,337	-4,480	-0.27
2103	MATERIAL DIDACTICO	336,900	0	336,900	272,917	63,983	18.99
2104	MATERIAL ESTADISTICO Y GEOGRAFICO	9,000	0	9,000	24,595	-15,595	-173.27
2105	MATERIAL Y UTILILES DE IMPRENTA Y REPRODUCCION	139,332	0	139,332	147,523	-8,191	-5.88
2106	MATERIALES Y UTILILES PARA EL PROCESAMIENTO EN EQUIPOS Y BIENES INFORMATICOS	4,960,691	0	4,960,691	4,923,890	36,801	0.74
2107	MATERIAL PARA IDENTIFICACION Y REGISTRO	45,000	0	45,000	24,997	20,003	44.45
2108	MATERIAL DE FOTO, CINE Y GRABACION	387,923	0	387,923	194,630	193,293	49.83
2109	MATERIAL DE INFORMACION	34,000	0	34,000	33,630	370	1.09
2200	ALIMENTOS Y UTENSILIOS	818,431	0	818,431	617,454	200,977	24.56
2201	PRODUCTOS ALIMENTICIOS PARA PERSONAS DERIVADO DE LA PRESTACION DE SERVICIOS PUBLICOS ASOCIADOS A PROGRAMAS DE SALUD, SEGURIDAD PUBLICA, PRODUCTOS ALIMENTICIOS PARA PERSONAS DE EDUCACION Y OTROS	381,000	0	381,000	222,939	158,061	41.49
2203	EQUIPAMIENTO Y ENSERES PARA ANIMALES	27,760	0	27,760	18,358	9,402	33.87
2204	PRODUCTOS ALIMENTICIOS PARA ANIMALES	409,671	0	409,671	376,157	33,514	8.18
2300	MATERIAS PRIMAS Y MATERIALES DE PRODUCCION	4,062,836	0	4,062,836	2,964,505	1,098,334	27.03



ÓRGANO SUPERIOR DE FISCALIZACIÓN
DEL ESTADO DE MÉXICO

ESTADO COMPARATIVO PRESUPUESTAL DE EGRESOS

MUNICIPIO: TOLUCA 101 DEL 01 DE ENERO AL 31 DE DICIEMBRE DE 2007

CUENTA	CONCEPTO	PRESUPUESTO AUTORIZADO	AJUSTE PRESUPUESTAL	PRESUPUESTO MODIFICADO	PRESUPUESTO EJERCIDO	VARIACION	
						ABSOLUTA	%
2301	MATERIAS PRIMAS Y MATERIALES DE PRODUCCION	968,310	0	968,310	583,185	385,124	39.77
2302	REFACCIONES, ACCESORIOS Y HERRAMIENTAS	2,010,646	0	2,010,646	1,529,204	481,442	23.94
2303	UTENSILIOS PARA EL SERVICIO DE ALIMENTACION	1,900	0	1,900	12,128	-10,228	-538.32
2304	REFACCIONES Y ACCESORIOS PARA EQUIPO DE COMPUTO	174,112	0	174,112	263,407	-89,295	-51.29
2305	ENSERES DE OFICINA	907,871	0	907,871	576,581	331,291	36.49
2306	MATERIALES PARA INGENIERIA Y DIBUJO	0	0	0	0	0	0
2307	ACCESORIOS DE PANADERIA	0	0	0	0	0	0
2308	HUERTOS FAMILIARES	0	0	0	0	0	0
2309	MATERIALES PARA TALLERES DE CARPINTERIA	0	0	0	0	0	0
2310	MATERIALES PARA CORTE Y CONFECCION	0	0	0	0	0	0
2311	MATERIALES PARA CULTURA DE BELLEZA	0	0	0	0	0	0
2312	MATERIAL PARA TALLER DE COCINA	0	0	0	0	0	0
2313	EROGACIONES EN GUARDERIAS	0	0	0	0	0	0
2314	DIVERSOS	0	0	0	0	0	0
2400	MATERIALES Y ARTICULOS DE CONSTRUCCION	20,897,233	0	20,897,233	6,225,457	14,671,776	70.21
2401	MATERIALES DE CONSTRUCCION	7,410,495	0	7,410,495	3,892,969	3,517,526	47.47
2402	ESTRUCTURAS Y MANUFACTURAS PARA TODO TIPO DE CONSTRUCCION	565,252	0	565,252	649,337	-84,086	-14.88
2403	MATERIALES COMPLEMENTARIOS	10,131,392	0	10,131,392	50,281	10,081,112	99.5
2404	MATERIAL ELECTRICO Y ELECTRONICO	662,972	0	662,972	702,156	-39,184	-5.91
2405	MATERIAL DE SEÑALIZACION	850,122	0	850,122	491,092	359,030	42.23
2406	ARBOLES Y PLANTAS DE ORNATO	1,277,000	0	1,277,000	439,622	837,378	65.57
2500	PRODUCTOS QUIMICOS, FARMACEUTICOS Y DE LABORATORIO	707,694	0	707,694	605,526	102,168	14.44
2501	SUSTANCIAS QUIMICAS	4,800	0	4,800	3,236	1,564	32.58
2502	PLAGUICIDAS, ABONOS Y FERTILIZANTES	238,690	0	238,690	165,757	72,933	30.56
2503	MEDICINAS Y PRODUCTOS FARMACEUTICOS	250,485	0	250,485	152,586	97,898	39.08
2504	MATERIALES, ACCESORIOS Y SUMINISTROS MEDICOS	213,719	0	213,719	283,946	-70,227	-32.86
2505	MATERIALES, ACCESORIOS Y SUMINISTROS DE LABORATORIO	0	0	0	0	0	0
2600	COMBUSTIBLES Y LUBRICANTES	43,598,255	0	43,598,255	37,757,114	5,841,141	13.4
2601	COMBUSTIBLES, LUBRICANTES Y ADITIVOS	43,598,255	0	43,598,255	37,757,114	5,841,141	13.4
2700	VESTUARIO, BLANCOS, PRENDAS DE PROTECCION Y ARTICULOS DEPORTIVOS	15,536,539	0	15,536,539	3,127,132	12,409,406	79.87
2701	VESTUARIO, UNIFORMES Y BLANCOS	7,503,161	0	7,503,161	1,743,211	5,759,949	76.77
2702	PRENDAS DE PROTECCION PERSONAL	7,060,952	0	7,060,952	744,411	6,316,541	89.46
2703	ARTICULOS DEPORTIVOS	972,426	0	972,426	639,509	332,916	34.24



ÓRGANO SUPERIOR DE FISCALIZACIÓN
DEL ESTADO DE MÉXICO

ESTADO COMPARATIVO PRESUPUESTAL DE EGRESOS

MUNICIPIO: TOLUCA 101 DEL 01 DE ENERO AL 31 DE DICIEMBRE DE 2007

CUENTA	CONCEPTO	PRESUPUESTO AUTORIZADO	AJUSTE PRESUPUESTAL	PRESUPUESTO MODIFICADO	PRESUPUESTO EJERCIDO	VARIACION	
						ABSOLUTA	%
2800	SUSTANCIAS, MATERIALES Y ARTICULOS PARA SEGURIDAD	86,265	0	86,265	46,678	39,587	45.89
2801	SUSTANCIAS Y MATERIALES EXPLOSIVOS	0	0	0	0	0	0
2802	MATERIAL DE SEGURIDAD PUBLICA	0	0	0	0	0	0
2803	ARTICULOS PARA LA EXTINCION DE INCENDIOS	86,265	0	86,265	46,678	39,587	45.89
2900	ENSERES Y MERCANCIAS DIVERSAS	157,142	0	157,142	253,916	-96,774	-61.58
2901	MERCANCIAS PARA SU COMERCIALIZACION EN TIENDAS DEL SECTOR PUBLICO	0	0	0	0	0	0
2902	MERCANCIAS Y ALIMENTOS PARA SU DISTRIBUCION A LA POBLACION EN CASO DE DESASTRES NATURALES	0	0	0	15,525	-15,525	100
2903	OTROS ENSERES	157,142	0	157,142	238,391	-81,249	-51.7
2904	MEDIDORES DE AGUA	0	0	0	0	0	0
2905	PRODUCTOS NUTRICIONALES	0	0	0	0	0	0
2906	DESAYUNOS ESCOLARES	0	0	0	0	0	0
2907	DESPENSAS	0	0	0	0	0	0
3000	SERVICIOS GENERALES	207,729,150	0	207,729,150	200,715,019	7,014,130	3.38
3100	SERVICIOS ADMINISTRATIVOS BÁSICOS	45,365,345	0	45,365,345	48,682,754	-3,317,409	-7.31
3101	SERVICIO POSTAL Y TELEGRAFICO	7,270	0	7,270	1,768	5,502	75.89
3102	SERVICIO DE TELEFONIA CONVENCIONAL Y CELULAR	3,546,604	0	3,546,604	6,473,936	-2,927,332	-82.54
3103	SERVICIO DE ENERGIA ELECTRICA DE INSTALACIONES OFICIALES	3,429,620	0	3,429,620	6,869,173	-3,439,553	-100.29
3104	SERVICIO DE AGUA	0	0	0	0	0	0
3105	GASTOS MENORES DE OFICINA	1,306,107	0	1,306,107	1,374,629	-68,521	-5.25
3106	SERVICIOS DE RADIOLOCALIZACION Y TELECOMUNICACION	422,688	0	422,688	950,647	-527,959	-124.9
3107	SERVICIOS DE LAVANDERIA, LIMPIEZA, HIGIENE Y FUMIGACION	163,476	0	163,476	97,483	65,994	40.37
3109	SERVICIO DE CLORACION DE AGUA	0	0	0	0	0	0
3113	SERVICIOS DE CONDUCCION DE SEÑALES ANALOGICAS Y DIGITALES	489,580	0	489,580	2,984	486,596	99.39
3114	SERVICIO DE ENERGIA ELECTRICA PARA ALUMBRADO PUBLICO	36,000,000	0	36,000,000	32,912,135	3,087,865	8.58
3200	SERVICIOS DE ARRENDAMIENTO	68,020,471	0	68,020,471	64,349,135	3,671,336	5.4
3201	ARRENDAMIENTO DE EDIFICIOS, LOCALES Y TERRENOS	22,820,013	0	22,820,013	26,323,853	-3,503,840	-15.35
3203	ARRENDAMIENTO DE MAQUINARIA Y EQUIPO	1,655,665	0	1,655,665	2,240,060	-584,395	-35.3
3204	ARRENDAMIENTO DE EQUIPO Y BIENES INFORMATICOS	0	0	0	0	0	0
3205	ARRENDAMIENTO DE VEHICULOS	43,544,793	0	43,544,793	35,785,221	7,759,572	17.82
3207	ARRENDAMIENTO FINANCIERO	0	0	0	0	0	0
3208	ARRENDAMIENTO DE EQUIPO PARA EL SUMINISTRO DE SUSTANCIAS Y PRODUCTOS QUIMICOS	0	0	0	0	0	0
3300	SERVICIOS DE ASESORIA, INFORMATICOS, ESTUDIOS E INVESTIGACIONES	3,349,460	0	3,349,460	7,768,481	-4,419,020	-131.93
3301	ASESORIAS ASOCIADAS A CONVENIOS O ACUERDOS	1,044,320	0	1,044,320	3,008,902	-1,964,583	-188.12



ÓRGANO SUPERIOR DE FISCALIZACIÓN
DEL ESTADO DE MÉXICO

ESTADO COMPARATIVO PRESUPUESTAL DE EGRESOS

MUNICIPIO: TOLUCA 101 DEL 01 DE ENERO AL 31 DE DICIEMBRE DE 2007

CUENTA	CONCEPTO	PRESUPUESTO AUTORIZADO	AJUSTE PRESUPUESTAL	PRESUPUESTO MODIFICADO	PRESUPUESTO EJERCIDO	VARIACION	
						ABSOLUTA	%
3302	SERVICIOS INFORMATICOS	52,200	0	52,200	1,307,823	-1,255,623	-2405.41
3303	SERVICIOS ESTADISTICOS Y GEOGRAFICOS	34,857	0	34,857	0	34,857	100
3304	ESTUDIOS E INVESTIGACIONES	126,000	0	126,000	1,094,752	-968,752	-768.85
3306	ESTUDIOS Y ANALISIS CLINICOS	193,200	0	193,200	276,970	-83,770	-43.36
3307	CAPACITACION	1,898,884	0	1,898,884	2,077,533	-178,650	-9.41
3368	INSCRIPCIONES Y ARBITRAJES	0	0	0	2,500	-2,500	100
3400	SERVICIO COMERCIAL, BANCARIO Y FINANCIERO	10,272,904	0	10,272,904	9,954,379	318,525	3.1
3401	ALMACENAJE, EMBALAJE Y ENVASE	53,016	0	53,016	0	53,016	100
3402	FLETES Y MANIOBRAS	0	0	0	812,703	-812,703	100
3403	SERVICIOS BANCARIOS Y FINANCIEROS	763,131	0	763,131	1,732,197	-969,066	-126.99
3404	SEGUROS Y FIANZAS	8,124,718	0	8,124,718	5,315,081	2,809,637	34.58
3405	IMPUESTOS Y DERECHOS DE IMPORTACION	0	0	0	36,458	-36,458	100
3406	IMPUESTOS Y DERECHOS DE EXPORTACION	0	0	0	0	0	0
3407	OTROS IMPUESTOS Y DERECHOS	1,121,737	0	1,121,737	1,398,029	-276,292	-24.53
3408	PATENTES, REGALIAS Y DERECHOS DE AUTOR	200,402	0	200,402	280,326	-79,924	-39.88
3409	DIFERENCIA POR VARIACION EN EL TIPO DE CAMBIO	0	0	0	0	0	0
3410	SERVICIOS DE VIGILANCIA	9,900	0	9,900	7,176	2,724	27.52
3411	GASTOS INHERENTES A LA RECAUDACION	0	0	0	0	0	0
3412	OTROS SERVICIOS COMERCIALES	0	0	0	0	0	0
3413	SUBCONTRATACION DE SERVICIOS CON TERCEROS	0	0	0	372,408	-372,408	100
3500	ADAPTACIÓN, MANTENIMIENTO, REPARACIÓN E INSTALACIÓN	46,154,475	0	46,154,475	21,786,667	24,367,808	52.8
3501	REPARACION Y MANTENIMIENTO DE MOBILIARIO Y EQUIPO DE OFICINA	279,121	0	279,121	30,897	248,224	88.93
3502	REPARACION Y MANTENIMIENTO DE BIENES INFORMATICOS Y MICROFILMACION	561,561	0	561,561	146,380	415,181	73.93
3503	REPARACION Y MANTENIMIENTO DE MAQUINARIA, EQUIPO INDUSTRIAL Y DIVERSO	3,780,062	0	3,780,062	2,364,452	1,415,610	37.45
3504	REPARACION Y MANTENIMIENTO DE INMUEBLES	2,493,103	0	2,493,103	352,605	2,140,499	85.86
3505	REPARACION Y MANTENIMIENTO PARA EQUIPO Y REDES DE TELE Y RADIO TRANSMISION	699,890	0	699,890	298,022	401,868	57.42
3506	REPARACION Y MANTENIMIENTO DE VEHICULOS TERRESTRES, AEREOS Y LACUSTRES	15,262,780	0	15,262,780	13,343,838	1,918,941	12.57
3508	ADAPTACION DE LOCALES, ALMACENES, BODEGAS Y EDIFICIOS	8,000	0	8,000	0	8,000	100
3509	INSTALACIONES MENORES ESPECIALIZADAS	31,200	0	31,200	0	31,200	100
3510	REPARACION Y MANTENIMIENTO DE VALIDADES Y ALUMBRADO	23,038,758	0	23,038,758	5,250,474	17,788,284	77.21
3511	REPARACION Y MANTENIMIENTO DE REDES DE AGUA POTABLE	0	0	0	0	0	0
3512	REPARACION Y MANTENIMIENTO DE REDES DE DRENAJE	0	0	0	0	0	0
3513	REPARACION Y MANTENIMIENTO DE POZOS DE AGUA	0	0	0	0	0	0



ÓRGANO SUPERIOR DE FISCALIZACIÓN
DEL ESTADO DE MÉXICO

ESTADO COMPARATIVO PRESUPUESTAL DE EGRESOS

MUNICIPIO: TOLUCA 101 DEL 01 DE ENERO AL 31 DE DICIEMBRE DE 2007

CUENTA	CONCEPTO	PRESUPUESTO AUTORIZADO	AJUSTE PRESUPUESTAL	PRESUPUESTO MODIFICADO	PRESUPUESTO EJERCIDO	VARIACION ABSOLUTA	%
3514	INDEMNIZACION POR DAÑOS A TERCEROS	0	0	0	0	0	0
3515	REPARACION Y MITO. DE EQUIPO CONTRA INCENDIOS	0	0	0	0	0	0
3516	REPARACION Y MITO. DE EQUIPO MEDICO	0	0	0	0	0	0
3517	REP Y MITO. DE ARTICULOS Y EQUIPO DE BIBLIOTECA	0	0	0	0	0	0
3600	GASTOS DE DIFUSION. INFORMACIÓN Y CEREMONIAL	31,486,491	0	31,486,491	43,347,343	-11,860,852	-37.67
3601	GASTOS DE PUBLICIDAD Y PROPAGANDA	14,129,608	0	14,129,608	23,549,214	-9,419,606	-66.67
3602	IMPRESIÓN, INSERCIÓN Y ELABORACIÓN DE PUBLICACIONES OFICIALES Y DE INFORMACIÓN EN GENERAL PARA DIFUSION	2,313,227	0	2,313,227	540,523	1,772,704	76.63
3603	ESPECTACULOS CIVICOS Y CULTURALES	12,498,927	0	12,498,927	14,236,368	-1,737,441	-13.9
3604	EXPOSICIONES Y FERIAS	36,926	0	36,926	0	36,926	100
3605	CONGRESOS Y CONVENCIONES	30,000	0	30,000	70	29,930	99.77
3606	GASTOS DE CEREMONIAS OFICIALES Y DE ORDEN SOCIAL	332,600	0	332,600	357,134	-24,534	-7.38
3607	CUOTAS Y SUSCRIPCIONES	730,000	0	730,000	387,731	342,269	46.89
3608	SERVICIOS DE FOTO, CINE Y GRABACION	745,680	0	745,680	3,204,687	-2,459,007	-329.77
3609	IMPRESION DE DOCUMENTOS OFICIALES PARA LA PRESTACION DE SERVICIOS PUBLICOS, IDENTIFICACION, FORMATOS ADMINISTRATIVOS Y FISCALES, FORMAS VALORADAS, CERTIFICADOS Y TITULOS	669,523	0	669,523	795,617	-126,094	-18.83
3611	DIFUSION E INFORMACION DE MENSAJES Y ACTIVIDADES GUBERNAMENTALES	0	0	0	276,000	-276,000	100
3700	GASTOS DE TRASLADO Y SERVICIOS OFICIALES	3,080,004	0	3,080,004	4,826,261	-1,746,258	-56.7
3701	GASTOS DE VIAJE	1,429,676	0	1,429,676	1,497,986	-68,310	-4.78
3702	VIATICOS EVENTUALES	53,850	0	53,850	12,554	41,296	76.69
3703	GASTOS DE PASAJES FORANEOS Y PEAJE	230,695	0	230,695	173,196	57,499	24.92
3704	GASTOS DE REPRESENTACION	1,365,782	0	1,365,782	3,142,526	-1,776,743	-130.09
4000	SUBSIDIOS, TRANSFERENCIAS, PREVISIONES ECONOMICAS, AYUDAS, EROGACIONES Y PENSIONES	75,113,703	0	75,113,703	142,989,066	-67,875,363	-90.36
4100	SUBSIDIOS Y APOYOS	21,000,000	0	21,000,000	77,531,690	-56,531,690	-269.2
4101	SUBSIDIOS A LA PRODUCCION	0	0	0	0	0	0
4102	SUBSIDIOS A LA DISTRIBUCION	0	0	0	0	0	0
4103	SUBSIDIOS PARA LA CAPACITACION Y BECAS	0	0	0	0	0	0
4104	SUBSIDIOS A FIDEICOMISOS PRIVADOS Y ESTATALES	0	0	0	0	0	0
4105	SUBSIDIOS Y APOYOS DE TIPO CULTURAL Y SOCIAL A MUNICIPIOS	0	0	0	0	0	0
4106	SUBSIDIOS Y APOYOS A ORGANISMOS FEDERALES	0	0	0	0	0	0
4107	SUBSIDIOS Y APOYOS A ORGANISMOS MUNICIPALES	0	0	0	0	0	0
4108	SUBSIDIOS POR CARGA FISCAL	0	0	0	0	0	0
4109	BONIFICACIONES	16,261,687	0	16,261,687	33,040,119	-16,778,433	-103.18
4110	SUBSIDIOS DE RECARGOS	0	0	0	0	0	0



ÓRGANO SUPERIOR DE FISCALIZACIÓN
DEL ESTADO DE MÉXICO

ESTADO COMPARATIVO PRESUPUESTAL DE EGRESOS

MUNICIPIO: TOLUCA 101 DEL 01 DE ENERO AL 31 DE DICIEMBRE DE 2007

CUENTA	CONCEPTO	PRESUPUESTO AUTORIZADO	AJUSTE PRESUPUESTAL	PRESUPUESTO MODIFICADO	PRESUPUESTO EJERCIDO	VARIACION	
						ABSOLUTA	%
4111	CONDONACION DE MULTAS	4,400,206	0	4,400,206	42,127,597	-37,727,391	-857.4
4112	DEVOLUCION DE INGRESOS INDEBIDOS	338,107	0	338,107	2,363,974	-2,025,866	-599.18
4200	TRANSFERENCIAS	0	0	0	12,000,000	-12,000,000	100
4201	TRANSFERENCIAS A ORGANISMOS AUXILIARES	0	0	0	0	0	0
4202	LIBERACION DE RECURSOS A PODERES	0	0	0	0	0	0
4203	MUNICIPIOS, COMUNIDADES Y POBLACIONES	0	0	0	0	0	0
4207	LIBERACION DE RECURSOS A ENTES AUTONOMOS	0	0	0	12,000,000	-12,000,000	100
4500	SUBSIDIOS Y APOYOS A ORGANISMOS AUXILIARES	40,000,000	0	40,000,000	43,919,156	-3,919,156	-9.8
4504	SUBSIDIOS Y APOYOS AL ORGANISMO MUNICIPAL DIF (GASTOS DIF)	40,000,000	0	40,000,000	41,200,000	-1,200,000	-3
4505	SUBSIDIOS Y APOYOS A ORGANISMOS MUNICIPALES	0	0	0	2,719,156	-2,719,156	100
4600	SUBSIDIOS Y APOYOS A LOS SECTORES PRODUCTIVO, SOCIAL Y PRIVADO	14,113,703	0	14,113,703	9,538,221	4,575,482	32.42
4601	INSTITUCIONES EDUCATIVAS	1,705,103	0	1,705,103	0	1,705,103	100
4602	INSTITUCIONES DE BENEFICIENCIA	144,000	0	144,000	144,000	0	0
4603	INSTITUCIONES SOCIALES NO LUCRATIVAS	0	0	0	0	0	0
4605	COOPERACIONES Y AYUDAS	1,296,600	0	1,296,600	3,603,347	-2,306,747	-177.91
4606	BECAS	7,800,000	0	7,800,000	4,206,300	3,593,700	46.07
4607	DESPENSAS ESCOLARES	3,168,000	0	3,168,000	1,583,960	1,584,041	50
4608	CAPACITACION	0	0	0	0	0	0
4609	GASTOS RELACIONADOS CON ACTIVIDADES CULTURALES, DEPORTIVAS Y DE AYUDA EXTRAORDINARIA	0	0	0	614	-614	100
4610	GASTOS POR SERVICIOS DE TRASLADO DE PERSONAS	0	0	0	0	0	0
4611	PREMIOS, RECOMPENSAS Y PENSION RECREATIVA ESTUDIANTEL	0	0	0	0	0	0
4612	DONATIVOS A MUNICIPIOS	0	0	0	0	0	0
4613	DONATIVOS A INSTITUCIONES SIN FINES DE LUCRO	0	0	0	0	0	0
4614	DONATIVOS A ENTIDADES FEDERATIVAS	0	0	0	0	0	0
4615	DONATIVOS INTERNACIONALES	0	0	0	0	0	0
4616	DONATIVOS A FIDEICOMISOS PUBLICOS Y PRIVADOS	0	0	0	0	0	0
4617	PREMIOS, ESTIMULOS, RECOMPENSAS, BECAS Y SEGUROS A DEPORTISTAS	0	0	0	0	0	0
4700	PENSIONES Y PRESTACIONES SOCIOECONOMICAS	0	0	0	0	0	0
4701	PAGO DE PENSIONES	0	0	0	0	0	0
4702	PRESTACIONES ECONOMICAS DISTINTAS DE PENSIONES	0	0	0	0	0	0
5000	BIENES MUEBLES E INMUEBLES	65,463,602	0	65,463,602	57,563,644	7,899,958	12.07
5100	MOBILIARIO Y EQUIPO DE ADMINISTRACIÓN	3,268,026	0	3,268,026	2,794,143	473,883	14.5
5101	MUEBLES Y ENSERES	2,231,026	0	2,231,026	1,167,404	1,063,623	47.67



ÓRGANO SUPERIOR DE FISCALIZACIÓN
DEL ESTADO DE MÉXICO

ESTADO COMPARATIVO PRESUPUESTAL DE EGRESOS

MUNICIPIO: TOLUCA 101 DEL 01 DE ENERO AL 31 DE DICIEMBRE DE 2007

CUENTA	CONCEPTO	PRESUPUESTO AUTORIZADO	AJUSTE PRESUPUESTAL	PRESUPUESTO MODIFICADO	PRESUPUESTO EJERCIDO	VARIACION ABSOLUTA	VARIACION %
5102	EQUIPO ELECTRICO Y ELECTRONICO DE OFICINA	35,000	0	35,000	350,189	-323,189	-923.4
5103	INSTRUMENTAL DE MUSICA	900,000	0	900,000	831,786	68,214	7.58
5104	ARTICULOS DE BIBLIOTECA	0	0	0	0	0	0
5105	OBJETOS, OBRAS DE ARTE, HISTORICAS Y CULTURALES	0	0	0	0	0	0
5107	EQUIPO EDUCACIONAL Y RECREATIVO	102,000	0	102,000	436,765	-334,765	-328.2
5108	ADJUDICACIONES, EXPROPIACIONES E INDEMINIZACIONES DE BIENES MUEBLES	0	0	0	0	0	0
5109	EQUIPO CONTRA INCENDIOS	0	0	0	0	0	0
5200	MAQUINARIA Y EQUIPO AGROPECUARIO, INDUSTRIAL Y DE COMUNICACIÓN	10,200,248	0	10,200,248	7,985,521	2,214,727	21.71
5201	MAQUINARIA Y EQUIPO DE PRODUCCION	0	0	0	79,518	-79,518	100
5202	EQUIPO Y APARATOS PARA COMUNICACIÓN, TELECOMUNICACION Y RADIO RANSMISION	2,018,550	0	2,018,550	225,651	1,792,899	88.82
5203	EQUIPO DE FOTO, CINE Y GRABACION	430,679	0	430,679	2,397,991	-1,967,312	-456.79
5204	EQUIPO MEDICO Y DE LABORATORIO	1,513,177	0	1,513,177	688,564	824,613	54.5
5205	BIENES INFORMATICOS	3,831,469	0	3,831,469	2,919,105	912,364	23.81
5206	INSTRUMENTOS Y APARATOS ESPECIALIZADOS Y DE PRECISION	314,790	0	314,790	285,884	28,906	9.18
5207	HERRAMIENTAS, MAQUINA HERRAMIENTA Y EQUIPO	103,200	0	103,200	123,902	-20,702	-20.06
5208	MAQUINARIA Y EQUIPO DE SEGURIDAD PUBLICA	0	0	0	0	0	0
5210	MAQUINARIA Y EQUIPO DIVERSO	1,910,383	0	1,910,383	1,134,933	775,450	40.59
5211	MAQUINARIA Y EQUIPO AGROPUECUARIO	78,000	0	78,000	67,209	10,791	13.83
5212	MAQUINARIA Y EQUIPO INDUSTRIAL	0	0	0	0	0	0
5215	MAQUINARIA Y EQUIPO PARA ALUMBRADO PUBLICO	0	0	0	14,950	-14,950	100
5216	INSTRUMENTAL MEDICO Y DE LABORATORIO	0	0	0	47,814	-47,814	100
5217	REFACCIONES Y ACCESORIOS	0	0	0	0	0	0
5300	VEHICULOS Y EQUIPO DE TRANSPORTE	17,345,328	0	17,345,328	12,133,980	5,211,347	30.04
5301	VEHICULOS Y EQUIPO DE TRANSPORTE TERRESTRE, AEREO, ACUATICO Y LACUSTRE	17,345,328	0	17,345,328	11,643,980	5,701,347	32.87
5304	VEHICULOS Y EQUIPO AUXILIAR DE TRANSPORTE	0	0	0	490,000	-490,000	100
5400	ANIMALES DE TRABAJO Y REPRODUCCION	0	0	0	0	0	0
5401	ANIMALES DE TRABAJO	0	0	0	0	0	0
5402	ANIMALES DE REPRODUCCION	0	0	0	0	0	0
5500	BIENES INMUEBLES	34,650,000	0	34,650,000	34,650,000	0	0
5501	EDIFICIOS Y LOCALES	0	0	0	0	0	0
5502	TERRENOS	34,650,000	0	34,650,000	34,650,000	0	0
5503	ADJUDICACIONES, EXPROPIACIONES E INDEMINIZACIONES DE BIENES MUEBLES	0	0	0	0	0	0



ÓRGANO SUPERIOR DE FISCALIZACIÓN
DEL ESTADO DE MÉXICO

ESTADO COMPARATIVO PRESUPUESTAL DE EGRESOS

MUNICIPIO: TOLUCA 101 DEL 01 DE ENERO AL 31 DE DICIEMBRE DE 2007

CUENTA	CONCEPTO	PRESUPUESTO AUTORIZADO	AJUSTE PRESUPUESTAL	PRESUPUESTO MODIFICADO	PRESUPUESTO EJERCIDO	VARIACION	
						ABSOLUTA	%
5504	BIENES MUEBLES EN LA MODALIDAD DE PROYECTOS DE INFRAESTRUCTURA PRODUCTIVA A LARGO PLAZO	0	0	0	0	0	0
5505	BIENES INMUEBLES POR ARRENDAMIENTO FINANCIERO	0	0	0	0	0	0
5506	OTROS BIENES INMUEBLES	0	0	0	0	0	0
5600	OTROS BIENES MUEBLES	0	0	0	0	0	0
5601	BIENES MUEBLES POR ARRENDAMIENTO FINANCIERO	0	0	0	0	0	0
5602	OTROS BIENES MUEBLES	0	0	0	0	0	0
6000	OBRAS PUBLICAS	383,005,659	0	383,005,659	163,147,870	219,857,790	57.4
6100	OBRAS PUBLICAS POR CONTRATO	381,888,236	0	381,888,236	133,230,220	248,658,016	65.11
6101	CONVENIOS FEDERALES	0	0	0	0	0	0
6102	CONVENIOS MUNICIPALES	0	0	0	0	0	0
6103	OBRA ESTATAL O MUNICIPAL	381,888,236	0	381,888,236	133,230,220	248,658,016	65.11
6104	SUPERVISION Y CONTROL DE LA OBRA PUBLICA	0	0	0	0	0	0
6105	SUBSIDIOS A MUNICIPIOS PARA OBRA PUBLICA	0	0	0	0	0	0
6106	TRANSFERENCIAS A ORGANISMOS AUXILIARES PARA INVERSION EN OBRA	0	0	0	0	0	0
6107	TRANSFERENCIAS A ORGANISMOS AUXILIARES PARA INVERSION EN EQUIPO	0	0	0	0	0	0
6108	TRANSFERENCIAS A ORGANISMOS AUXILIARES PARA INVERSION EN RESERVA TERRITORIAL	0	0	0	0	0	0
6109	TRANSFERENCIAS POR CONVEIOS PARA EL DESARROLLO	0	0	0	0	0	0
6200	OBAS POR ADMINISTRACIÓN	0	0	0	29,917,649	-29,917,649	100
6201	SUELDOS Y SALARIOS	0	0	0	0	0	0
6202	MATERIAS PRIMAS Y MATERIALES	0	0	0	29,731,975	-29,731,975	100
6203	MAQUINARIA Y EQUIPO DE PRODUCCION	0	0	0	3,086	-3,086	100
6204	MOBILIARIO Y EQUIPAMIENTO	0	0	0	0	0	0
6205	GASTOS INDIRECTOS	0	0	0	8,018	-8,018	100
6206	INDEMINIZACIONES POR EXPROPIACION O ADJUDICACION	0	0	0	0	0	0
6207	REPARACION Y MANTENIMIENTO DE MAQUINARIA, EQUIPO E INSTALACIONES	0	0	0	0	0	0
6208	ARRENDAMIENTO DE MAQUINARIA, EQUIPO E INSTALACIONES (0	0	0	174,570	-174,570	100
6209	REPARACION Y MANTENIMIENTO DE VEHICULOS	0	0	0	0	0	0
6210	REPOSICION DE POZOS DE AGUA	0	0	0	0	0	0
6211	APORTACIONES DE CONVENIOS INTERMUNICIPALES	0	0	0	0	0	0
6212	APORTACIONES A FIDEICOMISOS, MUNICIPIOS Y OTRAS INSTITUCIONES PARA LA EJECUCION DE OBRA PUBLICA	0	0	0	0	0	0
6300	ESTUDIOS DE PREINVERSIÓN	1,117,423	0	1,117,423	0	1,117,423	100
6301	SERVICIOS TECNICOS	0	0	0	0	0	0



ÓRGANO SUPERIOR DE FISCALIZACIÓN
DEL ESTADO DE MÉXICO

ESTADO COMPARATIVO PRESUPUESTAL DE EGRESOS

MUNICIPIO: TOLUCA 101 DEL 01 DE ENERO AL 31 DE DICIEMBRE DE 2007

CUENTA	CONCEPTO	PRESUPUESTO AUTORIZADO	AJUSTE PRESUPUESTAL	PRESUPUESTO MODIFICADO	PRESUPUESTO EJERCIDO	VARIACION	
						ABSOLUTA	%
6302	ESTUDIOS	0	0	0	0	0	0
6303	PROYECTOS EJECUTIVOS	1,117,423	0	1,117,423	0	1,117,423	100
6400	APOYO A LA INFRAESTRUCTURA AGROPECUARIA Y FORESTAL	0	0	0	0	0	0
6401	APOYO A LA INFRAESTRUCTURA AGROPECUARIA	0	0	0	0	0	0
6402	APOYO A LA INFRAESTRUCTURA FORESTAL	0	0	0	0	0	0
7000	INVERSIONES FINANCIERAS	0	0	0	0	0	0
7100	OTORGAMIENTO DE CREDITOS Y FIDEICOMISOS	0	0	0	0	0	0
7101	CREDITOS DIRECTOS PARA ACTIVIDADES PRODUCTIVAS	0	0	0	0	0	0
7102	FIDEICOMISOS PARA FINANCIAMIENTO DE OBRAS	0	0	0	0	0	0
7103	FIDEICOMISOS PARA FINANCIAMIENTO AGROPECUARIO	0	0	0	0	0	0
7104	FIDEICOMISOS PARA FINANCIAMIENTO INDUSTRIAL, ARTESANAL Y TURISTICO	0	0	0	0	0	0
7105	FIDEICOMISOS PARA FINANCIAMIENTO DE VIVIENDA	0	0	0	0	0	0
7106	CREDITOS A SERVIDORES PUBLICOS	0	0	0	0	0	0
7200	ADQUISICION DE VALORES	0	0	0	0	0	0
7201	FIDEICOMISOS PARA ADQUISICION DE TITULOS DE CREDITO	0	0	0	0	0	0
7202	RESERVA TECNICA	0	0	0	0	0	0
7203	ADQUISICION DE ACCIONES	0	0	0	0	0	0
7204	ADQUISICION DE BONOS	0	0	0	0	0	0
7205	ADQUISICION DE OBLIGACIONES	0	0	0	0	0	0
7206	ADQUISICION DE OTROS VALORES	0	0	0	0	0	0
8000	PARTICIPACIONES Y APORTACIONES FEDERALES Y ESTATALES	0	0	0	0	0	0
8100	PARTICIPACIONES Y APORTACIONES A MUNICIPIOS	0	0	0	0	0	0
8101	PARTICIPACIONES A MUNICIPIOS EN LOS INGRESOS FEDERALES	0	0	0	0	0	0
8102	PARTICIPACIONES A MUNICIPIOS EN LOS INGRESOS ESTATALES	0	0	0	0	0	0
8103	APORTACIONES A MUNICIPIOS	0	0	0	0	0	0
9000	DEUDA PUBLICA	89,057,939	0	89,057,939	150,380,298	-61,322,359	-68.86
9100	DEUDA PÚBLICA CONSOLIDADA	31,000,000	0	31,000,000	94,230,278	-63,230,278	-203.97
9101	AMORTIZACION DE CAPITAL	17,562,144	0	17,562,144	81,425,656	-63,863,512	-363.64
9102	INTERESES DE LA DEUDA	13,437,856	0	13,437,856	12,804,622	633,234	4.71
9103	ACTUALIZACION DE LA DEUDA	0	0	0	0	0	0
9200	ADEUDOS DE EJERCICIOS FISCALES ANTERIORES	58,057,939	0	58,057,939	56,150,020	1,907,918	3.29
9201	POR EL EJERCICIO INMEDIATO ANTERIOR	58,057,939	0	58,057,939	56,150,020	1,907,918	3.29
9202	POR EJERCICIOS ANTERIORES	0	0	0	0	0	0




ÓRGANO SUPERIOR DE FISCALIZACIÓN
DEL ESTADO DE MÉXICO


ESTADO COMPARATIVO PRESUPUESTAL DE EGRESOS

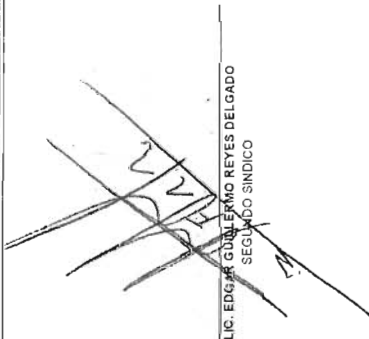
MUNICIPIO: TOLUCA 101

DEL 01 DE ENERO AL 31 DE DICIEMBRE DE 2007

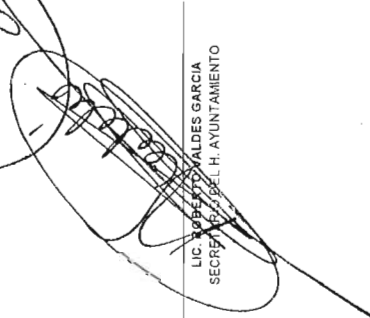
CUENTA	CONCEPTO	PRESUPUESTO AUTORIZADO	AJUSTE PRESUPUESTAL	PRESUPUESTO MODIFICADO	PRESUPUESTO EJERCIDO	VARIACION	
						ABSOLUTA	%
9300	COMISIONES, GASTOS Y COBERTURAS DE LA DEUDA	0	0	0	0	0	0
9301	COMISIONES DE LA DEUDA PUBLICA	0	0	0	0	0	0
9302	GASTOS DE LA DEUDA PUBLICA	0	0	0	0	0	0
9303	GASTOS POR COBERTURAS EN TASAS DE INTERES	0	0	0	0	0	0
9304	GASTOS POR OTRAS COBERTURAS	0	0	0	0	0	0
TOTAL PARTIDAS		1,611,096,196	0	1,611,096,196	1,563,392,725	47,703,470	-63


LIC. JUAN RODOLFO SANCHEZ GOMEZ
PRESIDENTE MUNICIPAL CONSTITUCIONAL


LIC. LETICIA SOCORRO HERRERA DE GORDILLO
TERCER SINDICO


LIC. EDGAR GUILLERMO REYES DELGADO
SEGUNDO SINDICO


LIC. LETICIA SOCORRO HERRERA DE GORDILLO
TERCER SINDICO


LIC. ROBERTO VALDES GARCIA
SECRETARIO DEL H. AYUNTAMIENTO


C.P. CARLOS ALBERTO ECHEVERRI LOPEZ
REGIDOR

LIC. TOMAS RUIZ PEREZ
TERCER SINDICO



ESTADO DE QUERÉTARO



ÓRGANO SUPERIOR DE FISCALIZACIÓN
DEL ESTADO DE MÉXICO

ESTADO COMPARATIVO PRESUPUESTAL DE EGRESOS

MUNICIPIO: IQUILUA 101

AL 31 DE DICIEMBRE DE 2008

Cuenta	Concepto	Presupuesto Autorizado	Ajuste Presupuestal	Presupuesto Modificado Anual	Presupuesto Ejercido	Variación	
						ABSOLUTA	%
1000	SERVICIOS PERSONALES						
1100	REMUNERACIONES AL PERSONAL DE CARACTER PERMANENTE	519,444,094	0	519,444,094	639,923,013	-120,478,919	-23.19
1101	Dietas	0	0	0	0	0	0.00
1102	Sueldo Base	254,252,666	0	254,252,666	303,856,216	-49,603,549	-19.51
1103	Otro Sueldo Magisterio	0	0	0	0	0	0.00
1104	Compensación	72,744,055	0	72,744,055	81,150,197	-8,406,142	-11.56
1105	Gratificación Burócrata	0	0	0	0	0	0.00
1106	Gratificación Docente	0	0	0	0	0	0.00
1107	Gratificación Especial	192,447,373	0	192,447,373	254,916,600	-62,469,227	-32.46
1108	Carrera Magisterial	0	0	0	0	0	0.00
1109	Carrera Docente	0	0	0	0	0	0.00
1111	Hora Clase "A" Educación Superior	0	0	0	0	0	0.00
1112	Hora Clase "B" Educación Superior	0	0	0	0	0	0.00
1113	Hora Clase "A" Educación Media Superior	0	0	0	0	0	0.00
1114	Hora Clase "B" Educación Media Superior	0	0	0	0	0	0.00
1115	Hora Clase "A" Educación Elemental	0	0	0	0	0	0.00
1116	Hora Clase "B" Educación Elemental	0	0	0	0	0	0.00
1117	Horas Instrucción	0	0	0	0	0	0.00
1120	Horas Clase Titular "A"	0	0	0	0	0	0.00
1121	Horas Clase Titular "B"	0	0	0	0	0	0.00
1122	Horas Clase Titular "C"	0	0	0	0	0	0.00
1123	Horas Clase Asociado "A"	0	0	0	0	0	0.00
1124	Horas Clase Asociado "B"	0	0	0	0	0	0.00
1125	Horas Clase Asociado "C"	0	0	0	0	0	0.00
1126	Horas Clase Asignatura "A"	0	0	0	0	0	0.00
1127	Horas Clase Asignatura "B"	0	0	0	0	0	0.00
1130	Horas Clase Alfabetizante	0	0	0	0	0	0.00
1131	Horas Clase "B" Primaria y Secundaria Intensiva	0	0	0	0	0	0.00



AYUNTAMIENTO DE TOLUCA
2006 - 2009



ÓRGANO SUPERIOR DE FISCALIZACIÓN
DEL ESTADO DE MÉXICO

ESTADO COMPARATIVO PRESUPUESTAL DE EGRESOS

MUNICIPIO: TOLUCA 101

AL 31 DE DICIEMBRE DE 2008

Cuenta	Concepto	Presupuesto Autorizado	Ajuste Presupuestal	Presupuesto Modificado Anual	Presupuesto Ejercido	Variación	
						ABSOLUTA	%
1132	Horas Clase "A" Primaria y Secundaria Intensiva.	0	0	0	0	0	0.00
1133	Sueldos Numerarios	0	0	0	0	0	0.00
1134	Sueldos Supernumerarios.	0	0	0	0	0	0.00
1135	Compensación a Representante. Compensación por Retabulación	0	0	0	0	0	0.00
1136	Magisterio.	0	0	0	0	0	0.00
1137	Compensación por Retabulación Burócrata.	0	0	0	0	0	0.00
1200	REMUNERACIONES AL PERSONAL DE CARACTER TRANSITORIO.	0	0	0	0	0	0.00
1201	Sueldo por Interinato de Burócratas. Sueldos y Salarios Compactados al Personal Eventual.	0	0	0	0	0	0.00
1202	Compensación por Servicio Social.	0	0	0	0	0	0.00
1203	Becas para Médicos Residentes.	0	0	0	0	0	0.00
1205	Sueldo por Interinato de Magisterio.	0	0	0	0	0	0.00
1206	Honorarios Asimilables al Salario.	0	0	0	0	0	0.00
1300	REMUNERACIONES ADICIONALES Y ESPECIALES	139,722,584	0	139,722,584	160,633,225	-20,910,641	-14.97
1301	Prima por Años de Servicio Burócratas.	0	0	0	10,373,495	-10,373,495	100.00
1302	Prima por Años de Servicio Magisterio.	0	0	0	0	0	0.00
1303	Estudios Superiores Magisterio.	0	0	0	0	0	0.00
1304	Estudios Superiores Burócratas.	0	0	0	0	0	0.00
1305	Prima Vacacional.	42,177,010	0	42,177,010	46,100,503	-3,923,593	-9.30
1306	Aguinaldo.	86,569,939	0	86,569,939	96,842,855	-10,272,916	-11.87
1307	Compensación por Servicios Especiales.	0	0	0	0	0	0.00
1308	Aguinaldo de Eventuales.	0	0	0	0	0	0.00
1309	Aguinaldo de Carrera Magisterial.	0	0	0	0	0	0.00
1310	Prima Vacacional de Carrera	0	0	0	0	0	0.00
1311	Magisterial Viáticos.	0	0	0	892	-892	0.00
1312	Aguinaldo de Carrera Docente.	0	0	0	0	0	0.00
1313	Prima Vacacional de Carrera Docente. Vacaciones no disfrutadas por	0	0	0	0	0	0.00
1314	Finiquito.	0	0	0	517,224	-517,224	0.00



ÓRGANO SUPERIOR DE FISCALIZACIÓN
DEL ESTADO DE MÉXICO



ESTADO COMPARATIVO PRESUPUESTAL DE EGRESOS

MUNICIPIO: Toluca, 101

AL 31 DE DICIEMBRE DE 2008

Cuenta	Concepto	Presupuesto Autorizado	Ajuste Presupuestal	Presupuesto Modificado Anual	Presupuesto Ejercido	Variación	
						ABSOLUTA	%
1317	Liquidaciones por indemnizaciones, por Sueldos y Salarios Gastos	0	0	0	523,121	-523,121	0.00
1319	Remuneraciones por Horas Extraordinarias	10,975,635	0	10,975,634	6,275,005	4,700,630	42.83
1321	Prima Dominical	0	0	0	0	0	0.00
1322	Labores Docentes	0	0	0	0	0	0.00
1323	Compensación por Riesgo Profesional	0	0	0	0	0	0.00
1400	PAGO POR CONCEPTO DE SEGURIDAD SOCIAL	93,318,889	0	93,318,889	87,073,440	6,245,449	6.69
1401	Cuotas al ISSSTE	0	0	0	0	0	0.00
1403	Seguros y Fianzas	1,257,053	0	1,257,053	620,595	636,458	50.63
1404	SAR (Sistema de Ahorro para el Retiro)	0	0	0	0	0	0.00
1405	FOVISSSTE	0	0	0	0	0	0.00
1406	Impuesto Sobre la Renta	0	0	0	0	0	0.00
1407	Impuesto sobre Erogaciones por Remuneraciones al Trabajo Personal	17,115,904	0	17,115,903	19,721,679	-2,605,775	-15.22
1440	Cuotas de Servicio de Salud	26,350,968	0	26,380,968	22,818,551	3,562,418	13.50
1441	Cuotas al Sistema Solidario de Reparto	33,051,156	0	33,051,156	28,665,439	4,385,717	13.27
1442	Cuotas del Sistema de Capitalización Individual	3,447,513	0	3,447,513	3,613,457	-165,944	-4.81
1443	Aportaciones para Financiar los Gastos Generales de Administración del ISSEMYM	6,145,566	0	6,145,566	5,291,103	854,459	13.90
1444	Riesgo de Trabajo	5,920,729	0	5,920,729	6,342,611	-421,883	-7.13
1500	PAGO POR OTRAS PRESTACIONES SOCIALES Y ESTIMULOS	26,625,868	0	26,625,968	13,419,191	13,206,777	49.60
1501	Cuotas para Fondo de Retiro	0	0	0	0	0	0.00
1502	Indemnización por Accidentes de Trabajo	0	0	0	187,256	-187,256	0.00
1503	Prima de Antigüedad	14,475,118	0	14,475,118	1,987,314	12,477,802	86.20
1506	Prima Adicional por Permanencia en el Servicio	0	0	0	0	0	0.00
1507	Reconocimiento a Servidores Públicos	0	0	0	0	0	0.00
1508	Estímulos por Puntualidad y Asistencia	0	0	0	0	0	0.00
1509	Indiferencia por Escuelas	0	0	0	0	0	0.00
1510	Gratificación por Profesor Multigrado	0	0	0	0	0	0.00
1511	Becas Institucionales	0	0	0	0	0	0.00
1512	Despensa	12,150,853	0	12,150,853	11,234,621	916,231	7.54



ÓRGANO SUPERIOR DE FISCALIZACIÓN
DEL ESTADO DE MÉXICO

ESTADO COMPARATIVO PRESUPUESTAL DE EGRESOS

MUNICIPIO: TOLUCA, 101

AL 31 DE DICIEMBRE DE 2008

CUENTA	CONCEPTO	PRESUPUESTO AUTORIZADO	AJUSTE PRESUPUESTAL	PRESUPUESTO MODIFICADO ANUAL	PRESUPUESTO EJERCIDO	VARIACION	
						ABSOLUTA	%
1513	Seguro de Separación Individualizado	0	0	0	0	0	0.00
1600	GASTOS DERIVADOS DE CONVENIO	23,237,273	0	23,237,273	14,552,002	8,685,271	37.36
1601	Becas para Hijos de Trabajadores						
1602	Sindicalizados	2,203,740	0	2,203,740	1,757,830	445,860	20.23
1603	Elaboración de Tesis	0	0	0	0	0	0.00
1604	Días Civiles	0	0	0	0	0	0.00
1605	Días Económicos	0	0	0	0	0	0.00
1606	Actividades Culturales del Magisterio	0	0	0	0	0	0.00
1607	Día del Maestro y del Servidor Público	0	0	0	0	0	0.00
1608	Bono de Productividad	0	0	0	0	0	0.00
1609	Organización Escolar	0	0	0	0	0	0.00
1610	Despensa de Fin de Año	0	0	0	0	0	0.00
1611	Gratificación por Convenio	0	0	0	0	0	0.00
1612	Adquisición y Mantenimiento de Vehículos	0	0	0	0	0	0.00
1613	Prima por Jubilación	0	0	0	3,080,000	-3,080,000	0.00
1614	Seguro de Vida	0	0	0	854,000	-854,000	0.00
1615	Estudios de Postgrado	0	0	0	0	0	0.00
1616	Otros Gastos Derivados de Convenio	19,593,406	0	19,593,406	8,288,115	11,305,291	57.70
1617	Apoyo para Prótesis	1,440,127	0	1,440,127	206,438	1,231,689	85.53
1618	Asignaciones Extraordinarias para Servidores Públicos Sindicalizados	0	0	0	363,569	-363,569	0.00
1619	Gratificación por Productividad	0	0	0	0	0	0.00
1620	Gratificación para Compra de Útiles Escolares	0	0	0	0	0	0.00
1621	Gratificación para Material Didáctico por Actividades	0	0	0	0	0	0.00
1622	Gratificación por Previsión Social	0	0	0	0	0	0.00
1623	Múltiple para Gastos de Transporte	0	0	0	0	0	0.00
2000	SUBTOTAL MATERIALES Y SUMINISTROS	802,348,808	0	802,348,808	915,600,871	-113,252,063	-14.12
2100	MATERIALES Y ÚTILES DE ADMINISTRACIÓN Y DE ENSEÑANZA	14,093,418	0	14,093,418	10,229,445	3,863,973	27.42
2101	Materiales y Útiles de Oficina	4,283,666	0	4,283,666	3,491,190	792,476	18.50
2102	Material de Limpieza	1,717,612	0	1,717,612	1,886,637	-169,025	-9.84
2103	Material Didáctico	183,257	0	183,257	47,716	135,541	73.96
2104	Material Estadístico y Geográfico	155,889	0	155,889	110	155,759	99.93



MAYORANTENDIMIENTO DE TOLUCA



ÓRGANO SUPERIOR DE FISCALIZACIÓN
DEL ESTADO DE MÉXICO

ESTADO COMPARATIVO PRESUPUESTAL DE EGRESOS

MUNICIPIO: TOLUCA 101

AL 31 DE DICIEMBRE DE 2008

Cuenta	Concepto	Presupuesto Autorizado	Ajuste Presupuestal	Presupuesto Modificado Anual	Presupuesto Ejercido	Variación	
						Absoluta	%
2105	Material y Útiles de Imprenta y Reproducción.	71,923	0	71,923	64,009	7,914	11.00
2106	Materiales y Útiles para el Procesamiento en Equipos y Bienes Informáticos	7,232,504	0	7,232,504	4,552,881	2,679,623	37.05
2107	Material para Identificación y Registro.	29,000	0	29,000	5,203	23,797	82.06
2108	Material de Foto, Cine y Grabación.	412,152	0	412,152	173,780	238,372	57.84
2109	Material de Información.	7,435	0	7,435	7,919	-484	-6.51
2200	PRODUCTOS ALIMENTICIOS	927,845	0	927,845	931,385	-3,540	-0.38
	Productos Alimenticios para Personas						
	Derivado de la Prestación de Servicios						
	Públicos Asociados a Programas de						
	Salud, Seguridad Pública,						
	Readaptación Social, de Educación y						
	Otros.	441,500	0	441,500	541,479	-99,979	-22.65
2201							
2203	Equipamiento y Enseres para Animales.	137,940	0	137,940	66,333	71,607	51.91
2204	Productos Alimenticios para Animales.	348,404	0	348,405	323,573	24,831	7.13
2300	MATERIAS PRIMAS, MATERIALES DE PRODUCCIÓN, HERRAMIENTAS, REFACCIONES Y ACCESORIOS	4,359,060	0	4,359,060	3,187,613	1,171,447	26.87
2301	Materias Primas y Materiales de Producción.	168,853	0	168,853	222,459	-53,606	-31.75
2302	Refacciones, Accesorios y Herramientas.	3,322,328	0	3,322,328	2,139,959	1,182,330	35.59
2303	Utensilios para el Servicio de Alimentación.	3,530	0	3,530	43,454	-39,924	-1131.00
2304	Refacciones y Accesorios para Equipo de Cómputo.	360,331	0	360,331	315,358	44,973	12.48
2305	Enseres de Oficina.	504,018	0	504,018	466,343	37,675	7.47
2400	MATERIALES Y ARTICULOS DE CONSTRUCCION	33,366,034	0	33,366,034	15,363,943	18,002,091	53.95
2401	Materiales de Construcción.	22,218,171	0	22,218,171	6,031,701	16,186,470	72.85
2402	Estructuras y Manufacturas para Todo Tipo de Construcción.	662,229	0	662,229	1,033,890	-371,661	-56.12
2403	Materiales Complementarios.	261,497	0	261,497	51,816	209,681	80.18
2404	Material Eléctrico y Electrónico.	1,048,008	0	1,048,008	929,356	118,612	11.32
2405	Material de Señalización.	4,496,417	0	4,496,418	2,893,888	1,602,530	35.64
2406	Arboles y Plantas de Ornato	4,679,712	0	4,679,712	4,423,252	256,460	5.48



ÓRGANO SUPERIOR DE FISCALIZACIÓN
DEL ESTADO DE MEXICO

ESTADO COMPARATIVO PRESUPUESTAL DE EGRESOS

MUNICIPIO: TOLUCA, 101

AL 31 DE DICIEMBRE DE 2008

CUENTA	CONCEPTO	PRESUPUESTO AUTORIZADO	AJUSTE PRESUPUESTAL	PRESUPUESTO MODIFICADO ANUAL	PRESUPUESTO EJERCIDO	VARIACION	
						ABSOLUTA	%
2500	PRODUCTOS QUIMICOS, FARMACEUTICOS Y DE LABORATORIO	1,731,657	0	1,731,657	3,327,236	-1,595,579	-92.14
2501	Sustancias Químicas	5,200	0	5,200	1,533	3,617	69.56
2502	Proquímicos, Abonos y Fertilizantes	131,114	0	131,114	2,715,717	-2,588,603	-1974.31
2503	Medicinas y Productos Farmacéuticos	788,552	0	788,552	275,401	512,150	64.95
2504	Materiales, Accesorios y Suministros	806,791	0	806,791	329,224	477,567	59.19
2505	Materiales, Accesorios y Suministros de Laboratorio	0	0	0	311	-311	0.00
2600	COMBUSTIBLES, LUBRICANTES Y ADITIVOS	48,761,733	0	48,761,733	39,672,990	9,088,743	18.64
2601	Combustibles, Lubricantes y Aditivos, VESTUARIO, BLANCOS, PRENDAS DE PROTECCION Y ARTICULOS DEPORTIVOS	48,761,733	0	48,761,733	39,672,990	9,088,743	18.64
2700	DEPORTIVOS	48,686,616	0	48,686,616	26,085,424	22,601,192	-46.42
2701	Vestuario, Uniformes y Blancos	4,457,946	0	4,457,946	12,184,634	-7,726,688	-173.32
2702	Prendas de Protección Personal	41,050,160	0	41,050,160	13,024,140	28,026,019	68.27
2703	Artículos Deportivos	3,178,510	0	3,178,510	876,630	2,301,860	72.42
2800	SUSTANCIAS, MATERIALES Y ARTICULOS PARA LA SEGURIDAD	182,325	0	182,325	260,098	-77,773	-42.66
2801	Sustancias y Materiales Explosivos	0	0	0	0	0	0.00
2802	Materiales de Seguridad Pública	0	0	0	39,255	-39,255	0.00
2803	Artículos para la Extinción de Incendios	182,325	0	182,325	220,843	-38,517	-21.13
2900	ENSERES Y MERCANCIAS DIVERSAS	627,434	0	627,434	338,783	288,651	46.00
2901	Mercancías para su Comercialización en Tiendas del Sector Público	0	0	0	0	0	0.00
2902	Mercancías y Alimentos para su Distribución a la Población en caso de Desastres Naturales	0	0	0	0	0	0.00
2903	Otros Enseres	627,434	0	627,434	338,783	288,651	46.00
2904	Medicamentos de Agua	0	0	0	0	0	0.00
SUBTOTAL		152,736,121	0	152,736,121	99,396,917	53,339,204	34.92
3000	SERVICIOS GENERALES SERVICIOS ADMINISTRATIVOS	42,857,058	0	42,857,058	55,547,872	-13,690,814	-31.95
3100	BASICOS	15,950	0	15,950	1,704	14,246	89.32
3101	Servicio Postal y Telegráfico	0	0	0	0	0	0.00
3102	Servicio de Telefonía Convencional y Celular	3,869,121	0	3,869,121	7,340,765	-3,471,644	-89.73
3103	Servicio de Energía Eléctrica de Instalaciones Oficiales	3,244,908	0	3,244,908	9,285,822	-6,041,014	-786.17



ÓRGANO SUPERIOR DE FISCALIZACIÓN
DEL ESTADO DE MÉXICO

ESTADO COMPARATIVO PRESUPUESTAL DE EGRESOS

MUNICIPIO: TOLUCA 101

AL 31 DE DICIEMBRE DE 2008

Cuenta	Concepto	Presupuesto Autorizado	Ajuste Presupuestal	Presupuesto Modificado Anual	Presupuesto Ejercido	Variación	
						ABSOLUTA	%
3104	Servicio de Agua.	0	0	0	0	0	0.00
3105	Gastos Menores de Oficina.	1,461,357	0	1,461,357	1,309,064	152,293	10.42
3106	Servicios de Radiolocalización y Telecomunicación.	496,642	0	496,642	1,122,496	-625,854	-126.02
3107	Servicios de Lavandería, Limpieza y Higiene y Fumigación.	199,119	0	199,119	110,494	88,625	44.51
3109	Servicio de Cloración de Agua.	0	0	0	0	0	0.00
3113	Servicios de Conducción de Señales Analógicas y Digitales.	569,961	0	569,961	0	569,961	100.00
3114	Servicio de Energía Eléctrica para Alumbrado Público.	33,000,000	0	33,000,000	37,377,427	-4,377,427	-13.26
3200	SERVICIOS DE ARRENDAMIENTO	67,477,839	0	67,477,839	53,074,365	14,403,474	21.35
3201	Arrendamiento de Edificios, Locales y Terrenos.	20,377,929	0	20,377,929	29,417,354	-9,039,425	-44.36
3203	Arrendamiento de Maquinaria y Equipo.	1,914,177	0	1,914,177	5,192,723	-3,278,546	-171.28
3204	Arrendamiento de Equipo y Bienes Informáticos.	0	0	0	0	0	0.00
3205	Arrendamiento de Vehículos.	45,185,733	0	45,185,733	13,464,288	26,721,446	59.14
3207	Arrendamiento Financiero.	0	0	0	0	0	0.00
3208	Suministro de Equipo para el Arrendamiento de Sustancias y Productos Químicos.	0	0	0	0	0	0.00
3300	SERVICIOS DE ASESORIA, CONSULTORIA, INFORMATICOS, ESTUDIOS E INVESTIGACIONES	7,773,015	0	7,773,015	8,799,145	-1,026,130	-13.20
3301	Asesorías Asociadas a Convenios o Acuerdos.	2,651,520	0	2,651,520	3,628,054	-976,534	-36.83
3302	Servicios Informáticos.	30,000	0	30,000	820,818	-790,818	-2636.06
3303	Servicios Estadísticos y Geográficos.	0	0	0	95,769	-95,769	0.00
3304	Estudios e Investigaciones.	76,000	0	76,000	1,205,165	-1,129,165	-1485.74
3306	Estudios y Análisis Clínicos.	193,200	0	193,200	175,280	17,940	9.29
3307	Capacitación.	4,819,895	0	4,819,895	2,674,079	1,945,816	40.37
3308	Inscripciones y Arbitrajes	2,400	0	2,400	0	2,400	100.00
3400	SERVICIOS COMERCIALES, BANCARIO, FINANCIERO, SUBCONTRATACION DE SERVICIOS CON TERCEROS Y GASTOS INHERENTES	11,237,592	0	11,237,592	10,712,326	525,266	4.67
3401	Almacenaje, Embalaje y Envase.	0	0	0	224	-224	0.00
3402	Fletes y Maniobras.	0	0	0	25,175	-25,175	0.00
3403	Servicios Bancarios y Financieros.	946,168	0	946,168	1,975,412	-1,029,244	-108.78
3404	Servicios y Fianzas.	7,123,578	0	7,123,578	7,330,845	-207,267	-2.91



ÓRGANO SUPERIOR DE FISCALIZACIÓN
DEL ESTADO DE MÉXICO

ESTADO COMPARATIVO PRESUPUESTAL DE EGRESOS

MUNICIPIO: TOLUCA, 101

AL 31 DE DICIEMBRE DE 2008

CUENTA	CONCEPTO	PRESUPUESTO AUTORIZADO	AJUSTE PRESUPUESTAL	PRESUPUESTO MODIFICADO ANUAL	PRESUPUESTO EJERCIDO	VARIACION	
						ABSOLUTA	%
3405	Impuestos y Derechos de Importación.	0	0	0	0	0	0.00
3406	Impuestos y Derechos de Exportación.	0	0	0	0	0	0.00
3407	Otros Impuestos y Derechos.	1,992,074	0	1,992,074	659,848	1,332,226	56.88
3408	Patentes, Regalías y Derechos de Autor.	1,169,772	0	1,169,772	397,093	772,679	66.05
3409	Diferencia por Variación en el Tipo de Cambio.	0	0	0	0	0	0.00
3410	Servicios de Vigilancia.	6,000	0	6,000	0	6,000	100.00
3411	Gastos inherentes a la Recaudación.	0	0	0	51,465	-51,465	0.00
3412	Otros Servicios Comerciales.	0	0	0	360	-360	0.00
3413	Subcontratación de Servicios con Terceros.	0	0	0	271,904	-271,904	0.00
3500	ADAPTACIÓN, MANTENIMIENTO, REPARACIÓN E INSTALACION	69,090,245	0	69,090,245	39,043,663	30,046,582	43.49
3501	Reparación y Mantenimiento de Mobiliario y Equipo de Oficina.	197,800	0	197,800	42,717	155,083	78.40
3502	Reparación y Mantenimiento de Bienes Informáticos y Microfilmación.	782,088	0	782,088	175,511	606,577	77.56
3503	Reparación y Mantenimiento de Maquinaria, Equipo Industrial y Diverso.	2,076,273	0	2,076,273	2,666,995	-590,722	-28.45
3504	Reparación y Mantenimiento de Inmuebles.	3,521,000	0	3,521,000	1,324,523	2,196,477	62.38
3505	Reparación y Mantenimiento para Equipo y Redes de Tele y Radio Transmisión	95,400	0	95,400	49,928	45,472	47.67
3506	Reparación y Mantenimiento de Vehículos Terrestres, Aéreos y Lacustres	20,733,568	0	20,733,668	11,413,514	9,320,155	44.95
3508	Adaptación de Locales, Almacenes, Bodegas y Edificios.	0	0	0	224	-224	0.00
3509	Instalaciones Menores Especializadas.	0	0	0	0	0	0.00
3510	Reparación y Mantenimiento de Vialidades y Alumbrado.	41,684,016	0	41,684,016	23,370,251	18,313,765	43.93
3511	Reparación y Mantenimiento de Redes de Agua Potable.	0	0	0	0	0	0.00
3512	Reparación y Mantenimiento de Redes de Drenaje.	0	0	0	0	0	0.00
3513	Reparación y Mantenimiento de Pozos de Agua.	0	0	0	0	0	-0.00



AYUNTAMIENTO DE TOLUCA



ÓRGANO SUPERIOR DE FISCALIZACIÓN
DEL ESTADO DE MÉXICO

ESTADO COMPARATIVO PRESUPUESTAL DE EGRESOS

MUNICIPIO: TOLUCA

AL 31 DE DICIEMBRE DE 2008

Cuenta	Concepto	Presupuesto Autorizado	Ajuste Presupuestal	Presupuesto Modificado Anual	Presupuesto Ejercido	Variación	
						Absoluta	%
3600	GASTOS DE DIFUSIÓN, INFORMACIÓN Y CEREMONIAL	65 535 798	0	65 535 798	88 405 325	-22 869 527	-34.90
3601	Gastos de Publicidad y Propaganda	23 278 828	0	23 278 828	41 082 050	-17 813 222	-76.52
3602	Impresión, inserción y elaboración de Publicaciones Oficiales y de Información en General para Difusión.	7 184 258	0	7 184 258	544 645	6 639 613	92.42
3603	Espectáculos Cívicos y Culturales	24 511 728	0	24 511 728	27 886 525	-3 374 796	-13.77
3604	Exposiciones y Ferias	0	0	0	5 660	-5 660	0.00
3605	Congresos y Convenciones	70 000	0	70 000	4 055	65 945	94.21
3606	Gastos de Ceremonias Oficiales y de Orden Social	1 289 830	0	1 289 830	298 974	990 856	76.82
3607	Quotas y Suscripciones	783 000	0	783 000	576 767	211 233	26.81
3608	Servicios de Fomento, Creación e Impresiones de Documentos Oficiales para la Prestación de Servicios Públicos, Identificación, Formatos Administrativos y Fiscales, Formas Valoradas, Certificados y Títulos	22 900	0	22 900	330 648	-307 748	-1333.88
3609	División e Información de Mensajes y Actividades Gubernamentales	1 490 254	0	1 490 254	1 009 293	480 960	32.27
3611	Gastos de publicidad en materia comercial	6 900 000	0	6 900 000	16 656 708	-9 756 708	-141.40
3612	GASTOS DE TRASLADO Y SERVICIOS OFICIALES	0	0	0	0	0	0.00
3700	Gastos de Viaje	4 031 677	0	4 031 677	5 437 137	-1 405 459	-34.86
3701	Viáticos eventuales	1 611 174	0	1 611 174	1 585 220	25 954	1.61
3702	Gastos de Pasajes Foráneos y Peaje	66 000	0	66 000	31 941	34 059	51.60
3703	Gastos de Representación	262 900	0	262 900	195 729	67 171	25.55
3704	Gastos de Representación	2 091 604	0	2 091 604	3 624 247	-1 532 644	-73.28
	SUBTOTAL	263 003 225	0	268 003 225	262 019 833	5 983 392	-2.23
4000	SUBSIDIOS, TRANSFERENCIAS, PREVISIONES ECONOMICAS, AYUDAS, EROGACIONES Y PENSIONES						
4100	SUBSIDIOS Y APOYOS	22 000 000	0	22 000 000	96 344 377	-74 344 377	-337.93
4101	Subsidios a la Producción	0	0	0	0	0	0.00
4102	Subsidios a la Distribución	0	0	0	64 110	-64 110	0.00
4103	Subsidios para Capacitación y Becas	0	0	0	0	0	0.00
4104	Subsidios a fiduciarios Privados y Estatales	0	0	0	0	0	0.00
4105	Subsidios y Apoyos de Tipo Cultural y Social a Municipios	0	0	0	0	0	0.00



ÓRGANO SUPERIOR DE FISCALIZACIÓN
DEL ESTADO DE MÉXICO

ESTADO COMPARATIVO PRESUPUESTAL DE EGRESOS

MUNICIPIO: TOLUCA 101

AL 31 DE DICIEMBRE DE 2008

CUENTA	CONCEPTO	PRESUPUESTO AUTORIZADO	AJUSTE PRESUPUESTAL	PRESUPUESTO MODIFICADO ANUAL	PRESUPUESTO EJERCIDO	VARIACION	
						ABSOLUTA	%
4106	Subsidios y Apoyos a Organismos Federales.	0	0	0	0	0	0.00
4107	Subsidios y Apoyos a Organismos Municipales.	0	0	0	0	0	0.00
4108	Subsidios por Carga Fiscal.	0	0	0	0	0	0.00
4109	Bonificaciones.	17,261,687	0	17,261,687	30,518,294	-13,256,607	-76.80
4110	Subsidios de Recargos.	0	0	0	0	0	0.00
4111	Condonación de Multas.	4,400,206	0	4,400,206	64,101,028	-59,700,822	-1356.77
4112	Devolución de ingresos indebidos.	338,107	0	338,107	1,660,945	-1,322,838	-391.25
4200	TRANSFERENCIAS	0	0	0	0	0	0.00
	Transferencias a Organismos Auxiliares.	0	0	0	0	0	0.00
4201	Auxiliares.	0	0	0	0	0	0.00
4202	Liberación de Recursos a Poderes, Municipios, Comunidades y Poblaciones.	0	0	0	0	0	0.00
4203	Liberación de Recursos a Entes Autónomos.	0	0	0	0	0	0.00
4207	EROGACIONES POR DAÑOS A TERCEROS	0	0	0	0	0	0.00
4300	Reparación de daños a terceros	0	0	0	0	0	0.00
4301	SUBSIDIOS Y APOYOS A ORGANISMOS AUXILIARES	42,000,000	0	42,000,000	45,736,085	-3,736,085	-8.90
4500	Subsidios y Apoyos al Organismo Municipal DIF (gastos DIF).	42,000,000	0	42,000,000	43,630,443	-1,630,443	-3.88
4504	Subsidios y Apoyos a Organismos Municipales.	0	0	0	2,105,642	-2,105,642	0.00
4505	SUBSIDIOS Y APOYOS A LOS SECTORES PRODUCTIVO, SOCIAL Y PRIVADO.	31,620,296	0	31,620,296	21,475,083	10,145,213	32.08
4600	Instituciones Educativas.	0	0	0	0	0	0.00
4601	Instituciones de Beneficencia.	870,000	0	870,000	1,008,000	-138,000	-15.86
4602	Instituciones Sociales no Lucrativas	0	0	0	0	0	100.00
4603	Cooperaciones y ayudas.	18,150,296	0	18,150,296	11,204,877	6,945,419	38.27
4605	Becas.	9,432,000	0	9,432,000	6,615,600	2,816,400	29.86
4606	Despensas.	3,168,000	0	3,168,000	2,846,336	521,664	16.47
4607	Capitación.	0	0	0	0	0	0.00
4608	Gastos Relacionados con Actividades Culturales, Deportivas y de Ayuda Extraordinaria.	0	0	0	270	-270	0.00
4609	Gastos por Servicios de Traslado de Personas.	0	0	0	0	0	0.00
4610	Premios, Recompensas y Pensión Recreativa Estudiantil.	0	0	0	0	0	0.00
4611	Donativos a Municipios.	0	0	0	0	0	0.00
4612		0	0	0	0	0	0.00



ÓRGANO SUPERIOR DE FISCALIZACIÓN
DEL ESTADO DE MÉXICO

H. AYUNTAMIENTO DE TOLUCA

ESTADO COMPARATIVO PRESUPUESTAL DE EGRESOS

MUNICIPIO: TOLUCA_101

AL 31 DE DICIEMBRE DE 2008

CUENTA	CONCEPTO	PRESUPUESTO AUTORIZADO	AJUSTE PRESUPUESTAL	PRESUPUESTO MODIFICADO ANUAL	PRESUPUESTO EJERCIDO	VARIACION	
						ABSOLUTA	%
4613	Donativos a Instituciones sin Fines de Lucro	0	0	0	0	0	0.00
4614	Donativos a Entidades Federativas	0	0	0	0	0	0.00
4615	Donativos Internacionales	0	0	0	0	0	0.00
4616	Donativos a Fideicomisos Públicos y Privados	0	0	0	0	0	0.00
4617	Premios, Estímulos, Reconcompensas, Becas y Seguros a Deportistas	0	0	0	0	0	0.00
4700	PENSIONES Y PRESTACIONES SOCIOECONOMICAS	0	0	0	0	0	0.00
4701	Pago de Pensiones	0	0	0	0	0	0.00
4702	Prestaciones Económicas Distintas de Pensiones	0	0	0	0	0	0.00
SUBTOTAL		95,620,296	0	95,620,296	163,555,545	-67,935,249	-71.05
5000	BIENES MUEBLES E INMUEBLES MOBILIARIO Y EQUIPO DE ADMINISTRACION	3,161,363	0	3,161,363	3,391,264	-229,901	-7.27
5101	Muebles y Enseres	2,700,763	0	2,700,763	1,521,725	1,179,038	43.66
5102	Equipo Eléctrico y Electrónico de Oficina	284,000	0	284,000	195,175	88,825	31.28
5103	Instrumental de Música	0	0	0	0	0	0.00
5104	Artículos de Biblioteca	0	0	0	0	0	0.00
5105	Objetos, Obras de Arte, Históricas y Culturales	0	0	0	1,620,000	-1,620,000	0.00
5107	Equipo Educacional y Recreativo	176,600	0	176,600	52,387	124,213	70.34
5108	Adjudicaciones, Expropiaciones e Indemnizaciones de Bienes Muebles	0	0	0	1,977	-1,977	0.00
5200	MAQUINARIA Y EQUIPO AGROPECUARIO, INDUSTRIAL, DE COMUNICACIONES, DE SEGURIDAD PUBLICA, DE USO INFORMATICO Y MEDICO	41,400,133	0	41,400,133	9,995,907	31,404,226	75.85
5201	Maquinaria y Equipo de Producción	20,000	0	20,000	56,116	-36,116	-180.58
5202	Equipo y Aparatos para Comunicación, Telecomunicación y Radio Transmisión	218,193	0	218,193	3,576,624	-3,358,431	-1539.20
5203	Equipo de Foto, Cine y Grabación	2,193,541	0	2,193,541	267,236	1,926,305	87.82
5204	Equipo Médico y de Laboratorio	1,933,846	0	1,933,847	4,082	1,929,764	99.79
5205	Bienes Informáticos	4,475,527	0	4,475,527	3,395,637	1,079,890	24.13
5206	Instrumentos y Aparatos Especializados y de Precisión	122,290	0	122,290	8,398	113,892	93.13
5207	Herramientas, Maquina, Herramienta y Equipo	135,364	0	135,364	624,822	-489,458	-361.59



ÓRGANO SUPERIOR DE FISCALIZACIÓN
DEL ESTADO DE MÉXICO

ESTADO COMPARATIVO PRESUPUESTAL DE EGRESOS

MUNICIPIO: TOLUCA, J01

AL 31 DE DICIEMBRE DE 2008

CUENTA	CONCEPTO	PRESUPUESTO AUTORIZADO	AJUSTE PRESUPUESTAL	PRESUPUESTO MODIFICADO ANUAL	PRESUPUESTO EJERCIDO	VARIACION	
						ABSOLUTA	%
5208	Maquinaria y Equipo de Seguridad Pública	14 500 000	0	14 500 000	409 196	14 090 804	97.18
5210	Maquinaria y Equipo Diverso	17 552 500	0	17 552 500	1 408 924	16 143 576	91.97
5211	Maquinaria y Equipo Agropecuario	248 872	0	248 872	248 872	0	0.00
5212	Maquinaria y Equipo Industrial	0	0	0	0	0	0.00
5215	Maquinaria y Equipo para Alumbrado Público	0	0	0	0	0	0.00
5216	Instrumental Médico y de Laboratorio	0	0	0	0	0	0.00
5217	Relaciones y Accesorios	0	0	0	0	0	0.00
5300	VEHICULOS Y EQUIPO DE TRANSPORTE	59 370 440	0	59 370 440	70 282 556	-10 912 116	-18.38
5301	Vehículos y Equipo de Transporte Terrestre, Aéreo, Acuático y Lacustre	59 370 440	0	59 370 440	70 282 556	-10 912 116	-18.38
5304	Vehículos y Equipo Auxiliar de Transporte	0	0	0	0	0	0.00
5400	ANIMALES DE TRABAJO Y REPRODUCCION	0	0	0	0	0	0.00
5401	Animales de Trabajo	0	0	0	0	0	0.00
5402	Animales de Reproducción	0	0	0	0	0	0.00
5500	BIENES INMUEBLES	0	0	0	0	0	0.00
5501	Edificios y Locales	0	0	0	0	0	0.00
5502	Terrenos	0	0	0	0	0	0.00
5503	Adjudicaciones, Expropiaciones e Indemnizaciones de Bienes Inmuebles	0	0	0	0	0	0.00
5504	Bienes Inmuebles en la Modalidad de Proyectos de Infraestructura Productiva a Largo Plazo	0	0	0	0	0	0.00
5505	Bienes Inmuebles por Arrendamiento Financiero	0	0	0	0	0	0.00
5506	Otros Bienes Inmuebles	0	0	0	0	0	0.00
5600	OTROS BIENES MUEBLES	0	0	0	0	0	0.00
5601	Bienes Muebles por Arrendamiento Financiero	0	0	0	0	0	0.00
5602	Otros Bienes Muebles	0	0	0	0	0	0.00
6000	SUBTOTAL	103 931 936	0	103 931 936	83 673 727	20 258 209	19.49
6100	OBRAS PÚBLICAS	503 529 072	0	503 529 072	309 758 299	293 770 773	58.34
6101	OBRAS PÚBLICAS POR CONTRATO	0	0	0	0	0	0.00
6102	Convenios Federales	0	0	0	0	0	0.00
6103	Convenios Municipales	0	0	0	14 221	-14 221	0.00
6104	Obra Estatal o Municipal	503 529 072	0	503 529 072	209 630 094	293 898 978	58.37
6104	Supervisión y Control de la Obra Pública	0	0	0	28 972	-28 972	0.00



ÓRGANO SUPERIOR DE FISCALIZACIÓN
DEL ESTADO DE MÉXICO

ESTADO COMPARATIVO PRESUPUESTAL DE EGRESOS

MUNICIPIO: TOLUCA 101

AL 31 DE DICIEMBRE DE 2008

Cuenta	Concepto	Presupuesto Autorizado	Ajuste Presupuestal	Presupuesto Modificado Anual	Presupuesto Ejercido	Variación	
						ABSOLUTA	%
6105	Subsidios a Municipios para Obra Pública.	0	0	0	0	0	0.00
6106	Transferencias a Organismos Auxiliares para Inversión en Obra.	0	0	0	0	0	0.00
6107	Transferencias a Organismos Auxiliares para Inversión en Equipo.	0	0	0	85,012	-85,012	0.00
6108	Transferencias a Organismos Auxiliares para Inversión en Reserva Territorial	0	0	0	0	0	0.00
6109	Transferencias por Convenios para el Desarrollo.	0	0	0	0	0	0.00
6200	OBRAS PUBLICAS POR ADMINISTRACION	10,000,000	0	10,000,000	35,875,950	-25,875,950	-258.76
6201	Sueldos y Salarios.	0	0	0	0	0	0.00
6202	Materias Primas y Materiales.	10,000,000	0	10,000,000	35,703,910	-25,703,910	-257.04
6203	Maquinaria y Equipo de Producción.	0	0	0	0	0	0.00
6204	Mobiliario y Equipamiento	0	0	0	0	0	0.00
6205	Gastos Indirectos.	0	0	0	0	0	0.00
6206	Indemnizaciones por Expropiación o Adjudicación.	0	0	0	0	0	0.00
6207	Reparación y Mantenimiento de Maquinaria, Equipo e Instalaciones.	0	0	0	0	0	0.00
6208	Arrendamiento de Maquinaria, Equipo e Instalaciones (Locales).	0	0	0	172,040	-172,040	0.00
6209	Reparación y Mantenimiento de Vehículos.	0	0	0	0	0	0.00
6210	Reposición de Pozos de Agua.	0	0	0	0	0	0.00
6211	Aportaciones de Convenios Inter Municipales.	0	0	0	0	0	0.00
6212	Aportaciones a Fideicomisos, Municipios y otras Instituciones para la Ejecución de Obra Pública.	0	0	0	0	0	0.00
6213	Apoyos a obras de bienestar social.	0	0	0	5,356,260	-5,356,260	0.00
6300	ESTUDIOS DE PREINVERSION	0	0	0	0	0	0.00
6301	Servicios Técnicos.	0	0	0	0	0	0.00
6302	Estudios.	0	0	0	0	0	0.00
6303	Proyectos Ejecutivos.	0	0	0	5,356,260	-5,356,260	0.00
6400	APOYO A LA INFRAESTRUCTURA	0	0	0	0	0	0.00
6401	Apoyo a la Infraestructura Agropecuaria.	0	0	0	0	0	0.00
6402	Apoyo a la Infraestructura Forestal.	0	0	0	0	0	0.00
SUBTOTAL		513,529,072	0	513,529,072	250,990,509	262,538,563	51.12
7000	INVERSIONES FINANCIERAS						



M. AYUNTAMIENTO DE TOLUCA
2008 - 2011



ÓRGANO SUPERIOR DE FISCALIZACIÓN
DEL ESTADO DE MÉXICO

ESTADO COMPARATIVO PRESUPUESTAL DE EGRESOS

MUNICIPIO: TOLUCA 101

AL 31 DE DICIEMBRE DE 2008

CUENTA	CONCEPTO	PRESUPUESTO AUTORIZADO	AJUSTE PRESUPUESTAL	PRESUPUESTO MODIFICADO ANUAL	PRESUPUESTO EJERCIDO	VARIACION	
						ABSOLUTA	%
7100	OTORGAMIENTO DE CREDITOS Y FIDEICOMISOS	0	0	0	0	0	0.00
7101	Créditos Directos para Actividades Productivas	0	0	0	0	0	0.00
7102	Fideicomisos para Financiamiento de Obras	0	0	0	0	0	0.00
7103	Fideicomisos para Financiamiento Agropecuario	0	0	0	0	0	0.00
7104	Fideicomisos para Financiamiento Industrial, Artesanal y Turístico	0	0	0	0	0	0.00
7105	Fideicomisos para Financiamiento de Vivienda	0	0	0	0	0	0.00
7106	Créditos a Servidores Públicos	0	0	0	0	0	0.00
7200	ADQUISICIONES DE VALORES	0	0	0	0	0	0.00
7201	Fideicomisos para Adquisición de Títulos de Crédito	0	0	0	0	0	0.00
7202	Reserva Técnica	0	0	0	0	0	0.00
7203	Adquisición de Acciones	0	0	0	0	0	0.00
7204	Adquisición de Bonos	0	0	0	0	0	0.00
7205	Adquisición de Obligaciones	0	0	0	0	0	0.00
7206	Adquisición de Otros Valores	0	0	0	0	0	0.00
SUBTOTAL		0	0	0	0	0	0.00
8000	PARTICIPACIONES Y APORTACIONES FEDERALES Y ESTATALES						
8100	PARTICIPACIONES Y APORTACIONES A MUNICIPIOS	0	0	0	0	0	100.00
8101	Participaciones a Municipios en los Ingresos Federales	0	0	0	0	0	100.00
8102	Participaciones a Municipios en los Ingresos Estatales	0	0	0	0	0	100.00
8103	Aportaciones a Municipios	0	0	0	0	0	100.00
SUBTOTAL		0	0	0	0	0	0.00
9000	DEUDA PUBLICA	82,201,655	0	82,201,655	109,996,738	-27,795,083	-33.81
9100	DEUDA PUBLICA CONSOLIDADA	47,294,599	0	47,294,599	90,612,264	-43,317,664	-91.59
9101	Amortización de Capital	34,907,056	0	34,907,056	19,394,474	15,522,582	44.47
9102	Intereses de la Deuda	0	0	0	0	0	0.00
9103	Actualización de la Deuda	0	0	0	0	0	0.00
9200	ADEUDOS DE EJERCICIOS FISCALES ANTERIORES	38,000,000	0	38,000,000	33,914,307	4,085,693	10.75
9201	Por el ejercicio inmediato anterior	38,000,000	0	38,000,000	33,914,307	4,085,693	10.75
9202	Por ejercicios anteriores	0	0	0	0	0	0.00
9300	COMISIONES, GASTOS Y COBERTURAS DE LA DEUDA	0	0	0	0	0	0.00



ÓRGANO SUPERIOR DE FISCALIZACIÓN
DEL ESTADO DE MÉXICO




AYUNTAMIENTO DE HOLLICA

ESTADO COMPARATIVO PRESUPUESTAL DE EGRESOS

MUNICIPIO: TELLOCA, 101

AL 31 DE DICIEMBRE DE 2008


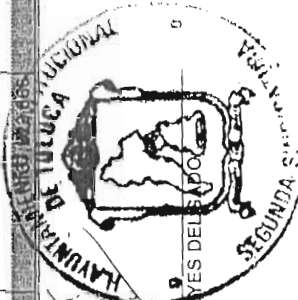
Cuenta	Concepto	Presupuesto Autorizado	Ajuste Presupuestal	Presupuesto Modificado Anual	Presupuesto Ejercido	Variación	
						Absoluta	%
9301	Comisiones de la Deuda Pública	0	0	0	0	0.00	
9302	Gastos de la Deuda Pública	0	0	0	0	0.00	
9303	Gastos por Coberturas en Tasas de Interés	0	0	0	0	0.00	
9304	Gastos por Otras Coberturas	0	0	0	0	0.00	
	SUBTOTAL	120,201,855	0	120,201,855	143,911,045	23,709,190	19.72
							
TOTAL PARTIDAS		2,055,310,113	0	2,055,310,113	19,19,148,247	2,036,160,965	6.67

ANDRÓDOLFO SANCHEZ GÓMEZ
PRESIDENTE MUNICIPAL

M. EN D. EDGAR GUILLERMO RIVERA
2 de SINDICO

LIC. ROBERTO VALDES GARCIA
SECRETARIO

G.P. CARLOS ALBERTO ECHEVERRITOPEZ
TESORERO



QAR	MES	AÑO
20	12	2008

FECHA DE ELABORACIÓN:



30/04/2012
H. AYUNTAMIENTO DE TOLUCA



ÓRGANO SUPERIOR DE FISCALIZACIÓN
DEL ESTADO DE MÉXICO

ESTADO COMPARATIVO PRESUPUESTAL DE EGRESOS

MUNICIPIO: TOLUCA 101 AL 31 DE DICIEMBRE DE 2009

CUENTA (3)	CONCEPTO (4)	PRESUPUESTO AUTORIZADO (5)	AJUSTE PRESUPUESTAL (6)	PRESUPUESTO MODIFICADO ANUAL (7)	PRESUPUESTO EJERCIDO (8)	VARIACION (9) ABSOLUTA	%
1000	SERVICIOS PERSONALES	861,222,801	0	861,222,801	990,290,081	-129,067,280	-14.99
1100	REMUNERACIONES AL PERSONAL DE CARACTER PERMANENTE	590,064,396	0	590,064,396	682,995,865	-92,931,469	-15.75
	1101 Dietas.	0	0	0	0	0	100.00
	1102 Sueldo Base.	276,756,037	0	276,756,037	345,676,003	-68,919,966	-24.90
	1103 Otro Sueldo Magisterio.	0	0	0	0	0	100.00
	1104 Compensación.	85,086,322	0	85,086,322	77,036,930	8,049,392	9.46
	1105 Gratificación Burocrata.	0	0	0	0	0	100.00
	1106 Gratificación Docente.	0	0	0	0	0	100.00
	1107 Gratificación Especial.	228,222,038	0	228,222,038	260,282,932	-32,060,894	-14.05
	1108 Carrera Magisterial.	0	0	0	0	0	100.00
	1109 Carrera Docente.	0	0	0	0	0	100.00
	1111 Hora Clase "A" Educación Superior.	0	0	0	0	0	100.00
	1112 Hora Clase "B" Educación Superior.	0	0	0	0	0	100.00
	1113 Hora Clase "A" Educación Media Superior.	0	0	0	0	0	100.00
	1114 Hora Clase "B" Educación Media Superior.	0	0	0	0	0	100.00
	1115 Hora Clase "A" Educación Media Elemental.	0	0	0	0	0	100.00
	1116 Hora Clase "B" Educación Media Elemental.	0	0	0	0	0	100.00
	1117 Horas Instrucción.	0	0	0	0	0	100.00
	1120 Horas Clase Titular "A".	0	0	0	0	0	100.00
	1121 Horas Clase Titular "B".	0	0	0	0	0	100.00
	1122 Horas Clase Titular "C".	0	0	0	0	0	100.00
	1123 Horas Clase Asociado "A".	0	0	0	0	0	100.00
	1124 Horas Clase Asociado "B".	0	0	0	0	0	100.00
	1125 Horas Clase Asociado "C".	0	0	0	0	0	100.00
	1126 Horas Clase Asignatura "A".	0	0	0	0	0	100.00
	1127 Horas Clase Asignatura "B".	0	0	0	0	0	100.00
	1130 Horas Clase Alfabizante.	0	0	0	0	0	100.00
	1131 Horas Clase B Primaria y Secundaria Intensiva.	0	0	0	0	0	100.00



2009-2012
H. AYUNTAMIENTO DE TOLUCA

ESTADO COMPARATIVO PRESUPUESTAL DE EGRESOS

MUNICIPIO: TOLUCA 101 AL 31 DE DICIEMBRE DE 2009

1132	Horas Clase "A" Primaria y Secundaria Intensiva.	0	0	0	0	0	100.00
1133	Sueldos Numerarios.	0	0	0	0	0	100.00
1134	Sueldos Supernumerarios.	0	0	0	0	0	100.00
1135	Compensación a Representante.	0	0	0	0	0	100.00
1136	Compensación por Retribución Magisterio.	0	0	0	0	0	100.00
1137	Compensación por Retribución Burócrata.	0	0	0	0	0	100.00
1200	REMUNERACIONES AL PERSONAL DE CARACTER TRANSITORIO	0	0	0	0	0	100.00
1201	Sueldo por Interinato de Burócratas.	0	0	0	0	0	100.00
1202	Sueldos y Salarios Compensados al Personal Eventual.	0	0	0	0	0	100.00
1203	Compensación por Servicio Social.	0	0	0	0	0	100.00
1204	Becas para Médicos Residentes.	0	0	0	0	0	100.00
1205	Sueldo por Interinato de Magisterio.	0	0	0	0	0	100.00
1206	Honorarios Asimilables al Salario.	0	0	0	0	0	100.00
1300	REMUNERACIONES ADICIONALES Y ESPECIALES	154,698,055	154,698,055	176,684,470	-21,986,415	-14,21	-98,233.97
1301	Prima por Años de Servicio Burócratas.	10,710	10,710	10,701,857	-10,691,147	0	100.00
1302	Prima por Años de Servicio Magisterio.	0	0	0	0	0	100.00
1303	Estudios Superiores Magisterio.	0	0	0	0	0	100.00
1304	Estudios Superiores Burócratas.	0	0	0	0	0	100.00
1305	Prima Vacacional.	49,714,138	49,714,138	51,340,086	-1,625,948	-3,27	12,86
1306	Aginaldo.	102,724,491	102,724,491	89,517,733	13,206,759	0	100.00
1307	Compensación por Servicios Especiales.	0	0	0	0	0	100.00
1308	Aginaldo de Eventuales.	0	0	0	0	0	100.00
1309	Aginaldo de Carrera Magisterial.	0	0	0	0	0	100.00
1310	Prima Vacacional de Carrera Magisterial.	0	0	0	0	0	100.00
1311	Viáticos.	0	0	0	0	0	100.00
1312	Aginaldo de Carrera Docente.	0	0	0	0	0	100.00
1313	Prima Vacacional de Carrera Docente.	0	0	0	0	0	100.00
1314	Vacaciones no Disfrutadas por Finiquito.	0	0	0	0	0	100.00
1317	Liquidaciones por Indemnizaciones, por Sueldos y Salarios Cuidados.	2,248,715	2,248,715	2,251,517	-2,251,517	0	100.00
1319	Remuneraciones por Horas Extraordinarias.	0	0	1,277,077	-1,277,077	0	100.00
1321	Prima Dominical.	0	0	21,596,198	-19,347,483	0	-86,38
1322	Labores Docentes.	0	0	0	0	0	100.00
1323	Compensación por Riesgo Profesional.	0	0	0	0	0	100.00
1400	PAGO POR CONCEPTO DE SEGURIDAD SOCIAL	93,425,276	93,425,276	101,728,005	-8,302,729	-8,89	100.00
1401	Cuotas al ISSSTE.	0	0	0	0	0	100.00
1403	Seguros y Fianzas.	1,258,500	1,258,500	669,794	588,706	46,78	100.00
1404	SAR (Sistema de Ahorro para el Retiro).	0	0	0	0	0	100.00



2009-2012
14. AYUNTAMIENTO DE TOLUCA



ÓRGANO SUPERIOR DE FISCALIZACIÓN
DEL ESTADO DE MÉXICO

ESTADO COMPARATIVO PRESUPUESTAL DE EGRESOS

MUNICIPIO: TOLUCA 101		AL 31 DE DICIEMBRE DE 2009				
1405	FOVSSSTE	0	0	0	0	100.00
1406	Impuesto Sobre la Renta.	0	0	0	0	100.00
1407	Remuneraciones al Trabajo Personal	23,429,534	23,429,534	22,589,258	840,276	3.59
1440	Cuotas de Servicio de Salud.	24,401,721	24,401,721	25,496,835	-1,095,114	-4.49
1441	Cuotas al Sistema Solidario de Reparto.	30,313,124	30,313,124	34,278,914	-3,965,790	-13.08
1442	Cuotas del Sistema de Capitalización Individual.	3,161,913	3,161,913	5,179,622	-2,017,709	-63.81
1443	Aportaciones para Financiar los Gastos Generales de Administración del ISSEMYM	5,430,242	5,430,242	6,088,158	-657,916	-12.12
1444	Riesgo de Trabajo	5,430,242	5,430,242	7,425,424	-1,995,182	-36.74
1500	PAGO POR OTRAS PRESTACIONES SOCIALES Y ESTIMULOS	19,408,901	19,408,901	12,483,187	6,925,714	35.68
1501	Cuotas para Fondo de Retiro.	0	0	0	0	100.00
1502	Indemnización por Accidentes de Trabajo.	0	0	0	0	100.00
1503	Prima de Antigüedad.	11,048,508	11,048,508	224,386	10,824,122	97.97
1506	Prima Adicional por Permanencia en el Servicio.	0	0	0	0	100.00
1507	Reconocimiento a Servidores Públicos	0	0	0	0	100.00
1508	Estímulos por Puntualidad y Asistencia.	0	0	0	0	100.00
1509	Diferencial por Escuelas.	0	0	0	0	100.00
1510	Gratificación a Profesor Multigrado.	0	0	0	0	100.00
1511	Becas Institucionales	0	0	0	0	100.00
1512	Despensa	8,360,393	8,360,393	10,239,334	-1,878,940	100.00
1513	Seguro de Separación Individualizado.	0	0	0	0	100.00
1600	GASTOS DERIVADOS DE CONVENIO	3,626,173	3,626,173	16,398,554	-12,772,381	-352.23
1601	Becas para Hijos de Trabajadores Sindicalizados.	2,145,150	2,145,150	1,770,045	375,105	17.49
1602	Elaboración de Tesis.	0	0	0	0	100.00
1603	Días Cívicos.	0	0	0	0	100.00
1604	Días Económicos.	0	0	4,062	-4,062	100.00
1605	Actividades Culturales del Magisterio.	0	0	0	0	100.00
1606	Día del Maestro y del Servidor Público.	0	0	0	0	100.00
1607	Bono de Productividad.	0	0	0	0	100.00
1608	Organización Escolar.	0	0	0	0	100.00
1609	Despensa de Fin de Año.	0	0	0	0	100.00
1610	Gratificación por Convenio.	0	0	0	0	100.00
1611	Adquisición y Mantenimiento de Vehículos.	0	0	0	0	100.00
1612	Prima por Jubilación.	0	0	3,171,507	-3,171,507	100.00
1613	Seguro de Vida	0	0	104,000	-104,000	100.00
1614	Estudios de Postgrado.	0	0	0	0	100.00
1615	Otros Gastos Derivados de Convenio.	1,481,023	1,481,023	11,105,818	-9,624,795	-649.87
1616	Apoyo para Prótesis.	0	0	215,123	-215,123	100.00
1617	Asignaciones Extraordinarias para Servidores Públicos Sindicalizados	0	0	28,000	-28,000	100.00
1618	Gratificación por Productividad.	0	0	0	0	100.00



2009-2012
R. AYUNTAMIENTO DE TOLUCA



ÓRGANO SUPERIOR DE FISCALIZACIÓN
DEL ESTADO DE MÉXICO

ESTADO COMPARATIVO PRESUPUESTAL DE EGRESOS

MUNICIPIO: TOLUCA 101

AL 31 DE DICIEMBRE DE 2009

1619	Gratificación para Compra de Útiles Escolares.	0	0	0	0	0	0	0	0	100.00
1620	Gratificación para Material Didáctico.	0	0	0	0	0	0	0	0	100.00
1621	Gratificación por Actividades Extracurriculares	0	0	0	0	0	0	0	0	100.00
1622	Gratificación por Previsión Social Múltiple	0	0	0	0	0	0	0	0	100.00
1623	Gratificación para Gastos de Transporte.	0	0	0	0	0	0	0	0	100.00
SUBTOTAL		861,222,801	0	861,222,801	0	861,222,801	0	861,222,801	-129,067,280	-14.99
2000	MATERIALES Y SUMINISTROS	101,584,339	0	101,584,339	0	101,584,339	0	101,584,339	21,852,559	21.51
2100	MATERIALES Y ÚTILES DE ADMINISTRACIÓN Y DE ENSEÑANZA	15,608,423	0	15,608,423	0	15,608,423	0	15,608,423	5,482,949	35.13
2101	Materiales y Útiles de Oficina.	4,922,111	0	4,922,111	0	4,922,111	0	4,922,111	1,817,542	36.93
2102	Material de Limpieza.	1,854,143	0	1,854,143	0	1,854,143	0	1,854,143	185,662	10.01
2103	Material Didáctico.	407,721	0	407,721	0	407,721	0	407,721	317,191	77.80
2104	Material Estadístico y Geográfico.	2,500	0	2,500	0	2,500	0	2,500	2,500	100.00
2105	Material y Útiles de Imprenta y Reproducción	52,450	0	52,450	0	52,450	0	52,450	33,076	63.06
2106	Materiales y Útiles para el Procesamiento en Equipos y Bienes Informáticos	7,845,760	0	7,845,760	0	7,845,760	0	7,845,760	2,672,094	34.06
2107	Material para Identificación y Registro.	35,205	0	35,205	0	35,205	0	35,205	32,646	92.73
2108	Material de Foto, Cine y Grabación.	485,929	0	485,929	0	485,929	0	485,929	421,101	86.66
2109	Material de Información.	2,605	0	2,605	0	2,605	0	2,605	1,137	43.65
2200	PRODUCTOS ALIMENTICIOS	828,922	0	828,922	0	828,922	0	828,922	-2,053,355	-247.71
	Productos Alimenticios para Personas Derivados de la Prestación de Servicios Públicos Asociados a Programas de Salud, Seguridad Pública, Readaptación Social, de Educación y Otros.	165,600	0	165,600	0	165,600	0	165,600	-245,907	-148.49
2201	Equipamiento y Enseres para Animales.	215,888	0	215,888	0	215,888	0	215,888	-1,053,396	-487.94
2204	Productos Alimenticios para Animales.	447,434	0	447,434	0	447,434	0	447,434	-754,053	-168.53
2300	MATERIAS PRIMAS, MATERIALES DE PRODUCCIÓN, HERRAMIENTAS, REFACCIONES Y ACCESORIOS	9,727,559	0	9,727,559	0	9,727,559	0	9,727,559	8,682,637	89.26
2301	Materias Primas y Materiales de Producción.	3,525,563	0	3,525,563	0	3,525,563	0	3,525,563	3,475,083	98.57
2302	Refacciones, Accesorios y Herramientas	5,427,712	0	5,427,712	0	5,427,712	0	5,427,712	4,682,666	86.27
2303	Utensilios para el Servicio de Alimentación.	35,260	0	35,260	0	35,260	0	35,260	7,942	22.52
2304	Refacciones y Accesorios para Equipo de Cómputo.	387,240	0	387,240	0	387,240	0	387,240	236,796	61.15
2305	Enseres de Oficina.	351,784	0	351,784	0	351,784	0	351,784	280,150	79.64
2400	MATERIALES Y ARTICULOS DE CONSTRUCCION	4,610,050	0	4,610,050	0	4,610,050	0	4,610,050	-10,992,054	-238.44
2401	Materiales de Construcción.	2,187,557	0	2,187,557	0	2,187,557	0	2,187,557	-5,171,952	-236.43
2402	Estructuras y Manufacturas para Todo Tipo de Construcción.	266,002	0	266,002	0	266,002	0	266,002	-5,215,881	-1960.84
2403	Materiales Complementarios.	274,861	0	274,861	0	274,861	0	274,861	258,700	94.12
2404	Material Eléctrico y Electrónico	806,064	0	806,064	0	806,064	0	806,064	521,560	64.70
2405	Material de Señalización.	672,166	0	672,166	0	672,166	0	672,166	-320,303	-47.65
2406	Árboles y Plantas de Ornato.	403,399	0	403,399	0	403,399	0	403,399	-1,064,177	-263.80



2009-2012
GOBIERNO DEL ESTADO DE TOLUCA



ÓRGANO SUPERIOR DE FISCALIZACIÓN
DEL ESTADO DE MÉXICO

ESTADO COMPARATIVO PRESUPUESTAL DE EGRESOS

MUNICIPIO: TOLUCA 101

AL 31 DE DICIEMBRE DE 2009

		5,145,843	0	5,145,843	2,344,960	2,800,883	54.43
2500	PRODUCTOS QUÍMICOS, FARMACÉUTICOS Y DE LABORATORIO	5,145,843	0	5,145,843	2,344,960	2,800,883	54.43
2501	Sustancias Químicas.	53,000	0	53,000	478	52,522	99.10
2502	Plaguicidas, Abonos y Fertilizantes.	159,734	0	159,734	32,590	127,144	79.60
2503	Medicinas y Productos Farmacéuticos.	2,435,024	0	2,435,024	276,735	2,158,289	88.64
2504	Materiales, Accesorios y Suministros Médicos.	2,498,086	0	2,498,086	2,035,157	462,929	18.53
2505	Materiales Accesorios y Suministros de Laboratorio.	0	0	0	0	0	100.00
2600	COMBUSTIBLES, LUBRICANTES Y ADITIVOS	44,986,290	0	44,986,290	41,692,986	3,293,304	7.32
2601	Combustibles, Lubricantes y Aditivos.	44,986,290	0	44,986,290	41,692,986	3,293,304	7.32
2700	VESTUARIO, BLANCOS, PRENDAS DE PROTECCIÓN Y ARTÍCULOS DEPORTIVOS	20,413,851	0	20,413,851	3,178,554	17,235,298	84.43
2701	Vestuario, Uniformes y Blancos.	2,870,327	0	2,870,327	1,835,894	1,034,434	36.04
2702	Prendas de Protección Personal.	15,665,176	0	15,665,176	1,025,363	14,639,814	93.45
2703	Artículos Deportivos	1,878,348	0	1,878,348	317,297	1,561,050	83.11
2800	SUSTANCIAS, MATERIALES Y ARTÍCULOS PARA LA SEGURIDAD	121,164	0	121,164	22,278	98,887	81.61
2801	Sustancias y Materiales Explosivos.	0	0	0	0	0	100.00
2802	Material de Seguridad Pública.	0	0	0	2,370	-2,370	100.00
2803	Artículos para la Extinción de Incendios	121,164	0	121,164	19,908	101,256	83.57
2900	ENSERES Y MERCANCIAS DIVERSAS	142,237	0	142,237	2,838,227	-2,695,989	-1895.42
2901	Mercancías para su Comercialización en Tiendas del Sector Público.	0	0	0	0	0	100.00
2902	Mercancías y Alimentos para su Distribución a la Población en caso de Desastres Naturales.	0	0	0	0	0	100.00
2903	Otros Enseres.	142,237	0	142,237	2,838,227	-2,695,989	-1895.42
2904	Medidores de Agua.	0	0	0	0	0	100.00
3000	SERVICIOS GENERALES	101,584,339	0	101,584,339	78,731,780	21,852,559	21.51
3100	SERVICIOS ADMINISTRATIVOS BÁSICOS	230,748,943	0	230,748,943	220,873,685	9,875,258	4.28
3101	Servicio Postal y Telefónico	42,582,233	0	42,582,233	49,992,738	-7,410,504	-17.40
3102	Servicio de Telefonía Convencional y Celular.	12,900	0	12,900	3,812	9,088	70.45
3103	Servicio de Energía Eléctrica de Instalaciones Oficiales.	4,174,533	0	4,174,533	6,524,926	-2,350,393	-56.30
3104	Servicio de Agua.	3,129,269	0	3,129,269	7,820,133	-4,690,864	-149.90
3105	Gastos Menores de Oficina.	0	0	0	0	0	100.00
3106	Servicios de Radiolocalización y Telecomunicación.	1,641,377	0	1,641,377	1,018,381	622,997	37.96
3107	Servicios de Lavandería, Limpieza, Higiene y Fumigación.	709,695	0	709,695	743,917	-34,222	-4.82
3109	Servicio de Cloración de Agua.	264,451	0	264,451	96,274	168,177	63.59
3113	Servicios de Conducción de Señales Analógicas y Digitales.	0	0	0	0	0	100.00
3114	Servicio de Energía Eléctrica para Alumbrado Público.	598,742	0	598,742	0	598,742	100.00
		32,051,266	0	32,051,266	33,785,296	-1,734,030	-5.41



H. AYUNTAMIENTO DE TOLUCA
2009-2012



ÓRGANO SUPERIOR DE FISCALIZACIÓN
DEL ESTADO DE MÉXICO

ESTADO COMPARATIVO PRESUPUESTAL DE EGRESOS

MUNICIPIO: TOLUCA 101

AL 31 DE DICIEMBRE DE 2009

	SERVICIOS DE ARRENDAMIENTO	58,693,823	0	58,693,823	44,365,329	14,328,494	24.41
3200							
3201	Arrendamiento de Edificios, Locales y Terrenos.	38,395,397	0	38,395,397	39,335,092	-939,695	-2.45
3203	Arrendamiento de Maquinaria y Equipo	8,555,464	0	8,555,464	2,515,924	6,039,541	70.59
3204	Arrendamiento de Equipo y Bienes Informáticos.	0	0	0	0	0	100.00
3205	Arrendamiento de Vehículos	11,742,962	0	11,742,962	2,514,313	9,228,649	78.59
3207	Arrendamiento Financiero.	0	0	0	0	0	100.00
3208	Arrendamiento de Equipo para el Suministro de Sustancias y Productos Químicos	0	0	0	0	0	100.00
3300	SERVICIOS DE ASESORIA, CONSULTORIA, INFORMÁTICOS, ESTUDIOS E INVESTIGACIONES	8,669,181	0	8,669,181	4,495,751	4,173,430	48.14
3301	Asesorías Asociadas a Convenios o Acuerdos.	583,060	0	583,060	2,499,040	-1,915,980	-328.61
3302	Servicios Informáticos.	25,000	0	25,000	0	25,000	100.00
3303	Servicios Estadísticos y Geográficos.	0	0	0	0	0	0.00
3304	Estudios e Investigaciones.	137,010	0	137,010	969,450	-832,440	-607.58
3306	Estudios y Análisis Clínicos.	214,830	0	214,830	208,882	5,948	2.77
3307	Capacitación.	4,909,281	0	4,909,281	818,379	4,090,902	83.33
3308	Inscripciones y Arbitrajes.	2,800,000	0	2,800,000	0	2,800,000	100.00
3400	SERVICIOS COMERCIAL, BANCARIO, FINANCIERO, SUBCONTRATACIÓN DE SERVICIOS CON TERCEROS Y GASTOS INHERENTES	10,490,218	0	10,490,218	15,120,610	-4,630,392	-44.14
3401	Almacenaje, Embalaje y Envase.	0	0	0	0	0	0.00
3402	Fletes y Maniobras	42,000	0	42,000	68,047	-26,047	-62.02
3403	Servicios Bancarios y Financieros.	1,012,799	0	1,012,799	3,103,094	-2,090,295	-206.39
3404	Seguros y Fianzas	7,781,682	0	7,781,682	11,093,170	-3,311,488	-42.55
3405	Impuestos y Derechos de Importación.	0	0	0	0	0	0.00
3406	Impuestos y Derechos de Exportación.	0	0	0	0	0	0.00
3407	Otros Impuestos y Derechos	1,372,547	0	1,372,547	484,904	887,643	64.67
3408	Patentes, Regalias y Derechos de Autor.	181,190	0	181,190	109,815	71,375	39.39
3409	Diferencia por Variación en el Tipo de Cambio.	0	0	0	0	0	100.00
3410	Servicios de Vigilancia.	0	0	0	0	0	100.00
3411	Gastos inherentes a la Recaudación.	0	0	0	0	0	100.00
3412	Otros Servicios Comerciales.	0	0	0	138	-138	100.00
3413	Subcontratación de Servicios con Terceros.	100,000	0	100,000	261,442	-161,442	-161.44
3414	Proyecto para prestación de servicios	0	0	0	0	0	100.00
3500	ADAPTACION, MANTENIMIENTO, REPARACION E INSTALACION	37,242,029	0	37,242,029	25,996,565	11,245,464	30.20
3501	Reparación y Mantenimiento de Mobiliario y Equipo de Oficina.	218,738	0	218,738	22,263	196,475	89.82
3502	Reparación y Mantenimiento de Bienes Informáticos y Microfilmación.	602,475	0	602,475	80,882	521,593	86.57
3503	Reparación y Mantenimiento de Maquinaria, Equipo Industrial y Diverso.	2,169,539	0	2,169,539	1,094,460	1,075,079	49.55



H. AYUNTAMIENTO DE TOLUCA
2009-2012



ÓRGANO SUPERIOR DE FISCALIZACIÓN
DEL ESTADO DE MÉXICO

ESTADO COMPARATIVO PRESUPUESTAL DE EGRESOS

MUNICIPIO: TOLUCA 101

AL 31 DE DICIEMBRE DE 2009

3504	Reparación y Mantenimiento de Inmuebles.	1,384,800	0	1,384,800	393,846	990,954	71.56
3505	Reparación y Mantenimiento para Equipo y Redes de Tele y Radio Transmisión	87,900	0	87,900	49,865	38,035	43.27
3506	Reparación y Mantenimiento de Vehículos	12,893,444	0	12,893,444	7,149,531	5,743,914	44.55
3508	Terrestres, Aéreos y Lacustres	0	0	0	0	0	100.00
3508	Edificios.	0	0	0	0	0	100.00
3509	Adaptación de Locales, Almacenes, Bodegas y Edificios.	0	0	0	0	0	100.00
3509	Instalaciones Menores Especializadas.	0	0	0	0	0	100.00
3510	Reparación y Mantenimiento de Validades y Alumbrado.	19,883,133	0	19,883,133	17,205,718	2,677,415	13.47
3511	Reparación y Mantenimiento de Redes de Agua Potable.	0	0	0	0	0	100.00
3512	Reparación y Mantenimiento de Redes de Drenaje.	0	0	0	0	0	100.00
3513	Reparación y Mantenimiento de Pozos de Agua	2,000	0	2,000	0	2,000	100.00
3600	GASTOS DE DIFUSIÓN, INFORMACIÓN Y CEREMONIAL	69,028,565	0	69,028,565	77,759,869	-8,731,304	-12.65
3601	Gastos de Publicidad y Propaganda.	25,153,582	0	25,153,582	31,379,671	-6,226,089	-24.75
3602	Impresión, Inserción y Elaboración de Publicaciones Oficiales y de Información en General para Difusión	697,407	0	697,407	513,532	183,875	26.37
3603	Espectáculos Cívicos y Culturales.	34,458,243	0	34,458,243	37,655,350	-3,197,106	-9.28
3604	Exposiciones y Ferias	0	0	0	0	0	100.00
3605	Congresos y Convenciones.	56,000	0	56,000	405	55,595	99.28
3606	Gastos de Ceremonias Oficiales y de Orden Social.	420,416	0	420,416	581,987	-161,571	-38.43
3607	Cuotas y Suscripciones.	801,772	0	801,772	664,014	137,758	17.18
3608	Servicios de Foto, Cine y Grabación.	3,871,500	0	3,871,500	214,514	3,656,986	94.46
3609	Impresiones de Documentos Oficiales para la Prestación de Servicios Públicos, Identificación, Formatos Administrativos y Fiscales, Formas Valoradas, Certificados y Títulos.	1,969,645	0	1,969,645	839,855	1,129,790	57.36
3611	Difusión e Información de Mensajes y Actividades Gubernamentales.	1,600,000	0	1,600,000	5,910,540	-4,310,540	-269.41
3612	Gastos de publicidad en materia comercial	0	0	0	0	0	100.00
3700	GASTOS DE TRASLADO Y SERVICIOS OFICIALES	4,042,893	0	4,042,893	3,142,823	900,070	22.26
3701	Gastos de Viaje.	1,477,623	0	1,477,623	236,081	1,241,542	84.02
3702	Viáticos eventuales.	65,000	0	65,000	0	65,000	100.00
3703	Gastos de Pasajes Foráneos y Peaje.	257,600	0	257,600	161,586	96,014	37.27
3704	Gastos de Representación	2,242,670	0	2,242,670	2,745,155	-502,485	-22.41
SUBTOTAL		230,748,943	0	230,748,943	220,873,685	9,875,258	4.28
4000	SUBSIDIOS, TRANSFERENCIAS, PREVISIONES ECONOMICAS, AYUDAS, EROGACIONES Y PENSIONES	172,668,442	0	172,668,442	157,040,496	15,627,946	9.05
4100	SUBSIDIOS Y APOYOS	38,491,583	0	38,491,583	88,821,612	-50,330,029	-130.76
4101	Subsidios a la Producción.	0	0	0	0	0	100.00



H. AYUNTAMIENTO DE TOLUCA
2009-2012



ÓRGANO SUPERIOR DE FISCALIZACIÓN
DEL ESTADO DE MÉXICO

ESTADO COMPARATIVO PRESUPUESTAL DE EGRESOS

MUNICIPIO: TOLUCA 101

AL 31 DE DICIEMBRE DE 2009

4102	Subsidios a la Distribución.	0	0	0	0	0	0	0	0	100.00
4103	Subsidios para Capacitación y Becas.	0	0	0	0	0	0	0	0	100.00
4104	Subsidios a Fideicomisos Privados y Estatales.	0	0	0	0	0	0	0	0	100.00
4105	Subsidios y Apoyos de Tipo Cultural y Social a Municipios.	0	0	0	0	0	0	0	0	100.00
4106	Subsidios y Apoyos a Organismos Federales.	0	0	0	0	0	0	0	0	100.00
4107	Subsidios y Apoyos a Organismos Municipales.	0	0	0	0	0	0	0	0	100.00
4108	Subsidios por Carga Fiscal.	0	0	0	0	0	0	0	0	100.00
4109	Bonificaciones.	28,761,687	0	0	0	28,761,687	0	0	-955,928	-3,320
4110	Subsidios de Recargos.	0	0	0	0	0	0	0	0	0.00
4111	Condonación de Multas.	7,400,206	0	0	0	7,400,206	0	0	-48,357,220	-653,460
4112	Devolución de Ingresos Indevidos.	2,329,690	0	0	0	2,329,690	0	0	-1,016,881	-43,650
4200	TRANSFERENCIAS	0	0	0	0	0	0	0	0	100.00
4201	Transferencias a Organismos Auxiliares.	0	0	0	0	0	0	0	0	100.00
4202	Liberación de Recursos a Poderes.	0	0	0	0	0	0	0	0	100.00
4203	Municipios, Comunidades y Poblaciones.	0	0	0	0	0	0	0	0	100.00
4207	Liberación de Recursos a Entes Autónomos.	0	0	0	0	0	0	0	0	100.00
4300	EROGACIONES POR DAÑOS A TERCEROS	0	0	0	0	0	0	0	0	100.00
4301	Reparación de daños a terceros	0	0	0	0	0	0	0	0	100.00
4500	SUBSIDIOS Y APOYOS A ORGANISMOS AUXILIARES	63,200,000	0	0	0	63,200,000	0	0	7,139,930	11,300
4504	Subsidios y Apoyos al Organismo Municipal DIF (gastos DIF).	63,200,000	0	0	0	63,200,000	0	0	11,091,435	17,550
4505	Subsidios y Apoyos a Organismos Municipales.	0	0	0	0	0	0	0	-3,951,505	100.00
4600	SUBSIDIOS Y APOYOS A LOS SECTORES PRODUCTIVO, SOCIAL Y PRIVADO.	70,976,859	0	0	0	70,976,859	0	0	58,818,045	82,870
4601	Instituciones Educativas.	0	0	0	0	0	0	0	0	100.00
4602	Instituciones de Beneficencia.	591,000	0	0	0	591,000	0	0	96,000	16,240
4603	Instituciones Sociales no Lucrativas	0	0	0	0	0	0	0	0	100.00
4605	Cooperaciones y ayudas.	57,493,939	0	0	0	57,493,939	0	0	46,817,371	81,430
4606	Becas	12,796,920	0	0	0	12,796,920	0	0	11,824,812	92,400
4607	Despensas.	0	0	0	0	0	0	0	0	100.00
4608	Capacitación.	0	0	0	0	0	0	15,138	-15,138	100.00
4609	Gastos Relacionados con Actividades Culturales, Deportivas y de Ayuda Extraordinaria.	95,000	0	0	0	95,000	0	0	95,000	100.00
4610	Gastos por Servicios de Traslado de Personas.	0	0	0	0	0	0	0	0	100.00
4611	Premios, Reconcompensas y Pensión Recreativa Estudiantil.	0	0	0	0	0	0	0	0	100.00
4612	Donativos a Municipios.	0	0	0	0	0	0	0	0	100.00
4613	Donativos a Instituciones sin Fines de Lucro.	0	0	0	0	0	0	0	0	100.00
4614	Donativos a Entidades Federativas.	0	0	0	0	0	0	0	0	100.00
4615	Donativos Internacionales.	0	0	0	0	0	0	0	0	100.00

ESTADO COMPARATIVO PRESUPUESTAL DE EGRESOS

MUNICIPIO: TOLUCA 101

AL 31 DE DICIEMBRE DE 2009

[illegible]



H. AYUNTAMIENTO DE TOLUCA
2009-2012



ÓRGANO SUPERIOR DE FISCALIZACIÓN
DEL ESTADO DE MÉXICO

ESTADO COMPARATIVO PRESUPUESTAL DE EGRESOS

MUNICIPIO: TOLUCA 101

AL 31 DE DICIEMBRE DE 2009

5401	Animales de Trabajo.	3,410,000	0	0	3,410,000	2,855,000	555,000	16,28
5402	Animales de Reproducción.	0	0	0	0	0	0	0.00
5500	BIENES INMUEBLES	0	0	0	0	0	0	0.00
5501	Edificios y Locales.	0	0	0	0	0	0	0.00
5502	Terrenos.	0	0	0	0	0	0	0.00
5503	Adjudicaciones, Expropiaciones e Indemnizaciones de Bienes Inmuebles	0	0	0	0	0	0	0.00
5504	Bienes Inmuebles en la Modalidad de Proyectos de Infraestructura Productiva a Largo Plazo.	0	0	0	0	0	0	0.00
5505	Bienes Inmuebles por Arrendamiento Financiero.	0	0	0	0	0	0	0.00
5506	Otros Bienes Inmuebles.	0	0	0	0	0	0	0.00
5600	OTROS BIENES MUEBLES	0	0	0	0	0	0	0.00
5601	Bienes Muebles por Arrendamiento Financiero.	0	0	0	0	0	0	0.00
5602	Otros Bienes Muebles.	0	0	0	0	0	0	0.00
SUBTOTAL		39,547,122	0	0	39,547,122	23,122,629	16,424,493	41.53
6000	OBRAS PÚBLICAS	506,742,325	0	0	506,742,325	259,415,386	247,326,939	48.81
6100	OBRAS PÚBLICAS POR CONTRATO	506,742,325	0	0	506,742,325	243,138,729	263,603,596	52.02
6101	Convenios Federales.	0	0	0	0	0	0	100.00
6102	Convenios Municipales.	0	0	0	0	0	0	100.00
6103	Obra Estatal o Municipal.	506,742,325	0	0	506,742,325	241,938,729	264,803,596	52.26
6104	Supervisión y Control de la Obra Pública.	0	0	0	0	1,200,000	-1,200,000	100.00
6105	Subsidios a Municipios para Obra Pública.	0	0	0	0	0	0	100.00
6106	Transferencias a Organismos Auxiliares para Inversión en Obra.	0	0	0	0	0	0	100.00
6107	Transferencias a Organismos Auxiliares para Inversión en Equipo.	0	0	0	0	0	0	100.00
6108	Transferencias a Organismos Auxiliares para Inversión en Reserva Territorial	0	0	0	0	0	0	100.00
6109	Transferencias por Convenios para el Desarrollo.	0	0	0	0	0	0	100.00
6200	OBRAS PÚBLICAS POR ADMINISTRACIÓN	0	0	0	0	16,276,657	-16,276,657	100.00
6201	Sueldos y Salarios.	0	0	0	0	0	0	100.00
6202	Materias Primas y Materiales.	0	0	0	0	15,752,657	-15,752,657	100.00
6203	Maquinaria y Equipo de Producción.	0	0	0	0	0	0	100.00
6204	Mobiliario y Equipamiento.	0	0	0	0	0	0	100.00
6205	Gastos Indirectos.	0	0	0	0	0	0	100.00
6206	Indemnizaciones por Expropiación o Adjudicación.	0	0	0	0	0	0	100.00
6207	Reparación y Mantenimiento de Maquinaria, Equipo e Instalaciones	0	0	0	0	0	0	100.00
6208	Arrendamiento de Maquinaria, Equipo e Instalaciones (Locales).	0	0	0	0	523,999	-523,999	100.00
6209	Reparación y Mantenimiento de Vehículos.	0	0	0	0	0	0	100.00
6210	Reposición de Pozos de Agua.	0	0	0	0	0	0	100.00
6211	Aportaciones de Convenios Inter Municipales.	0	0	0	0	0	0	100.00

ESTADO COMPARATIVO PRESUPUESTAL DE EGRESOS

MUNICIPIO: TOLUCA 101

AL 31 DE DICIEMBRE DE 2009

[illegible]



2009-2012
H. AYUNTAMIENTO DE TOLUCA

ESTADO COMPARATIVO PRESUPUESTAL DE EGRESOS

MUNICIPIO: TOLUCA 101

AL 31 DE DICIEMBRE DE 2009

9100	9102 Intereses de la Deuda	32,593,396	0	32,593,396	24,991,253	7,602,143	23.32
	9103 Actualización de la Deuda	0	0	0	0	0	100.00
	ADEUDOS DE EJERCICIOS FISCALES						
	ANTERIORES	63,230,561	0	63,230,561	50,517,626	12,712,935	20.11
	9201 Por el ejercicio inmediato anterior	63,230,561	0	63,230,561	50,517,626	12,712,935	20.11
	9202 Por ejercicios anteriores	0	0	0	0	0	100.00
	COMISIONES, GASTOS Y COBERTURAS DE						
	LA DEUDA	0	0	0	0	0	100.00
	9301 Comisiones de la Deuda Pública.	0	0	0	0	0	100.00
	9302 Gastos de la Deuda Pública.	0	0	0	0	0	100.00
	9303 Gastos por Coberturas en Tasas de Interés.	0	0	0	0	0	100.00
	9304 Gastos por Otras Coberturas.	0	0	0	0	0	100.00
	SUBTOTAL	201,872,226	0	201,872,226	345,195,413	-143,323,187	-71.00
TOTAL PARTIDAS		2,114,386,198	0	2,114,386,198	2,075,669,470	38,716,728	1.83

DRA. MARIA ELENA BARRERA TAPIA
PRESIDENTA MUNICIPAL

LIC. BRAULIO ANTONIO ALVAREZ JASSO
SEGUNDO SINDICO

M.A.P. GUILLERMO LEGORRETA MARTINEZ
SECRETARIO

C.P. HORTENSIA ZUNIGA BARCENAS
TESORERA







11 AGOSTO 2010
H. AYUNTAMIENTO DE TOLUCA



ESTADO COMPARATIVO PRESUPUESTAL DE EGRESOS (General)

TOLUCA 0101

DEL 1 AL 31 DE AGOSTO DE 2010

CTA	CONCEPTO	PRESUPUESTO AUTORIZADO	PRESUPUESTO DEL MES		PRESUPUESTO ACUMULADO AL MES		VARIACION	
			AUTORIZADO	EJERCIDO	AUTORIZADO	EJERCIDO	ABSOLUTA	%
1000	SERVICIOS PERSONALES	973,031,227.96	65,291,236.41	60,945,703.74	581,981,125.11	541,979,378.53	40,001,746.58	6.87
1100	REMUNERACIONES AL PERSONAL DE CARACTER PERMANENTE	682,585,864.47	56,091,661.86	50,111,677.52	458,219,206.89	406,468,839.16	51,750,367.73	11.29
1101	Dietas.	1,754,259.79	146,188.32	0.00	1,169,506.51	0.00	1,169,506.51	100.00
1102	Sueldo Base.	323,315,682.77	26,445,864.51	24,425,330.07	217,532,221.18	196,375,008.35	21,157,212.83	9.73
1103	Otro Sueldo Magisterio.	0.00	0.00	0.00	0.00	0.00	0.00	0
1104	Compensación.	69,733,397.53	5,780,848.69	5,544,218.24	46,609,999.49	43,428,208.30	3,181,791.19	6.83
1105	Gratificación Burócrata.	0.00	0.00	0.00	0.00	0.00	0.00	0
1106	Gratificación Docente.	0.00	0.00	0.00	0.00	0.00	0.00	0
1107	Gratificación Especial.	287,782,524.38	23,718,760.34	20,142,129.21	192,907,479.71	166,665,622.51	26,241,857.20	13.60
1108	Carrera Magisterial.	0.00	0.00	0.00	0.00	0.00	0.00	0
1109	Carrera Docente.	0.00	0.00	0.00	0.00	0.00	0.00	0
1111	Hora Clase ?A? Educación Superior.	0.00	0.00	0.00	0.00	0.00	0.00	0
1112	Hora Clase ?B? Educación Superior.	0.00	0.00	0.00	0.00	0.00	0.00	0
1113	Hora Clase ?A? Educación Media Superior.	0.00	0.00	0.00	0.00	0.00	0.00	0
1114	Hora Clase ?B? Educación Media Superior.	0.00	0.00	0.00	0.00	0.00	0.00	0
1115	Hora Clase ?A? Educación Media Elemental.	0.00	0.00	0.00	0.00	0.00	0.00	0
1116	Hora Clase ?B? Educación Media Elemental.	0.00	0.00	0.00	0.00	0.00	0.00	0
1117	Horas Instrucción.	0.00	0.00	0.00	0.00	0.00	0.00	0
1120	Horas Clase Titular ?A?.	0.00	0.00	0.00	0.00	0.00	0.00	0
1121	Horas Clase Titular ?B?.	0.00	0.00	0.00	0.00	0.00	0.00	0
1122	Horas Clase Titular ?C?.	0.00	0.00	0.00	0.00	0.00	0.00	0
1123	Horas Clase Asociado ?A?.	0.00	0.00	0.00	0.00	0.00	0.00	0
1124	Horas Clase Asociado ?B?.	0.00	0.00	0.00	0.00	0.00	0.00	0
1125	Horas Clase Asociado ?C?.	0.00	0.00	0.00	0.00	0.00	0.00	0
1126	Horas Clase Asignatura ?A?.	0.00	0.00	0.00	0.00	0.00	0.00	0
1127	Horas Clase Asignatura ?B?.	0.00	0.00	0.00	0.00	0.00	0.00	0
1130	Horas Clase Alfabetizante.	0.00	0.00	0.00	0.00	0.00	0.00	0
1131	Horas Clase ?B? Primaria y Secundaria Intensiva.	0.00	0.00	0.00	0.00	0.00	0.00	0
1132	Horas Clase ?A? Primaria y Secundaria Intensiva.	0.00	0.00	0.00	0.00	0.00	0.00	0
1133	Sueldos Numerarios.	0.00	0.00	0.00	0.00	0.00	0.00	0



H. AYUNTAMIENTO DE TOLUCA

ESTADO COMPARATIVO PRESUPUESTAL DE EGRESOS (General)

DEL 1 AL 31 DE AGOSTO DE 2010

TOLUCA 0101

CTA	CONCEPTO	PRESUPUESTO AUTORIZADO	PRESUPUESTO DEL MES		PRESUPUESTO ACUMULADO AL MES		VARIACION	
			AUTORIZADO	EJERCIDO	AUTORIZADO	EJERCIDO	ABSOLUTA	%
1134	Sueldos Supernumerarios.	0.00	0.00	0.00	0.00	0.00	0.00	0
1135	Compensación a Representante.	0.00	0.00	0.00	0.00	0.00	0.00	0
1136	Compensación por Retabulación Magisterio.	0.00	0.00	0.00	0.00	0.00	0.00	0
1137	Compensación por Retabulación Burócrata.	0.00	0.00	0.00	0.00	0.00	0.00	0
1200	REMUNERACIONES AL PERSONAL DE CARACTER TRANSITORIO	0.00	0.00	0.00	0.00	0.00	0.00	0
1201	Sueldo por Interinato de Burócratas.	0.00	0.00	0.00	0.00	0.00	0.00	0
1202	Sueldos y Salarios Compactados al Personal Eventual.	0.00	0.00	0.00	0.00	0.00	0.00	0
1203	Compensación por Servicio Social.	0.00	0.00	0.00	0.00	0.00	0.00	0
1204	Becas para Médicos Residentes.	0.00	0.00	0.00	0.00	0.00	0.00	0
1205	Sueldo por Interinato de Magisterio.	0.00	0.00	0.00	0.00	0.00	0.00	0
1206	Honorarios Asimilables al Salario.	166,929,914.19	1,038,117.29	1,864,191.64	33,105,903.32	46,251,067.26	-13,145,163.94	-39.71
1300	REMUNERACIONES ADICIONALES Y ESPECIALES	11,112,558.42	926,046.53	891,671.14	7,408,372.24	7,118,587.96	289,784.28	3.91
1301	Prima por Años de Servicio Burócratas.	0.00	0.00	0.00	0.00	1,030.40	-1,030.40	?
1302	Prima por Años de Servicio Magisterio.	0.00	0.00	0.00	0.00	0.00	0.00	0
1303	Estudios Superiores Magisterio.	0.00	0.00	0.00	0.00	-14,114.28	14,114.28	?
1304	Estudios Superiores Burócratas.	49,601,930.31	0.00	3,319.38	24,800,965.00	24,810,452.64	-9,487.64	-0.04
1305	Prima Vacacional.	104,870,576.32	0.00	753,817.31	0.00	10,766,766.75	-10,766,766.75	?
1306	Aguinaldo.	0.00	0.00	0.00	0.00	0.00	0.00	0
1307	Compensación por Servicios Especiales.	0.00	0.00	0.00	0.00	0.00	0.00	0
1308	Aguinaldo de Eventuales.	0.00	0.00	0.00	0.00	15,447.00	-15,447.00	?
1309	Aguinaldo de Carrera Magisterial.	0.00	0.00	0.00	0.00	0.00	0.00	0
1310	Prima Vacacional de Carrera Magisterial.	0.00	0.00	0.00	0.00	0.00	0.00	0
1311	Vícticos.	0.00	0.00	0.00	0.00	0.00	0.00	0
1312	Aguinaldo de Carrera Docente.	0.00	0.00	0.00	0.00	0.00	0.00	0
1313	Prima Vacacional de Carrera Docente.	0.00	0.00	100,199.35	0.00	1,382,740.42	-1,382,740.42	?
1314	Vacaciones no Disfrutadas por Finiquito.	0.00	0.00	44,062.22	0.00	1,654,299.57	-1,654,299.57	?
1317	Liquidaciones por Indemnizaciones, por Sueldos y Salarios Caídos	1,344,849.14	112,070.76	71,122.24	896,566.08	515,856.80	380,709.28	42.46
1319	Remuneraciones por Horas Extraordinarias.	0.00	0.00	0.00	0.00	0.00	0.00	0
1321	Prima Dominical.	0.00	0.00	0.00	0.00	0.00	0.00	0
1322	Labores Docentes.	0.00	0.00	0.00	0.00	0.00	0.00	0



ESTADO COMPARATIVO PRESUPUESTAL DE EGRESOS (General)

TOLUCA 0101

DEL 1 AL 31 DE AGOSTO DE 2010

CTA	CONCEPTO	PRESUPUESTO AUTORIZADO	PRESUPUESTO DEL MES		PRESUPUESTO ACUMULADO AL MES		VARIACION	
			AUTORIZADO	EJERCIDO	AUTORIZADO	EJERCIDO	ABSOLUTA	%
1323	Compensación por Riesgo Profesional.	0.00	0.00	0.00	0.00	0.00	0.00	0
1400	PAGO POR CONCEPTO DE SEGURIDAD SOCIAL	104,600,851.04	6,326,348.41	7,690,239.63	79,295,457.32	75,439,479.01	3,855,978.31	4.86
1401	Cuotas al ISSSTE.	0.00	0.00	0.00	0.00	0.00	0.00	0
1403	Seguros y Fianzas.	1,250,000.00	0.00	1,769,062.36	1,250,000.00	6,143,546.12	-4,893,546.12	-391.48
1404	SAR (Sistema de Ahorro para el Retiro).	0.00	0.00	0.00	0.00	0.00	0.00	0
1405	FONISSTE.	0.00	0.00	0.00	0.00	0.00	0.00	0
1406	Impuesto Sobre la Renta.	0.00	0.00	0.00	0.00	0.00	0.00	0
1407	Impuesto sobre Erogaciones por Remuneraciones al Trabajo Personal	27,434,670.04	0.00	0.00	27,434,670.04	22,216,686.00	5,217,984.04	19.02
1440	Cuotas de Servicio de Salud.	23,995,421.40	1,999,618.45	2,011,443.69	15,996,947.60	15,011,922.80	985,024.80	6.16
1441	Cuotas al Sistema Solidario de Reparto.	30,127,584.65	2,510,632.05	2,525,497.61	20,085,056.40	21,017,493.10	-932,436.70	-4.64
1442	Cuotas del Sistema de Capitalización Individual.	9,864,784.35	822,065.36	389,138.06	6,576,522.88	3,342,855.47	3,233,667.41	49.17
1443	Aportaciones para Financiar los Gastos Generales de Administración del ISSEMYM.	5,332,315.87	444,359.66	461,934.99	3,554,877.28	3,569,529.76	-14,652.48	-0.41
1444	Riesgo de Trabajo	6,596,074.73	549,672.89	553,162.92	4,397,383.12	4,137,445.76	259,937.36	5.91
1500	PAGO POR OTRAS PRESTACIONES SOCIALES Y ESTIMULOS	9,574,585.02	797,882.09	843,238.82	6,383,056.72	7,622,817.07	-1,239,760.35	-19.42
1501	Cuotas para Fondo de Retiro.	0.00	0.00	0.00	0.00	0.00	0.00	0
1502	Indemnización por Accidentes de Trabajo.	0.00	0.00	0.00	0.00	0.00	0.00	0
1503	Prima de Antigüedad	0.00	0.00	69,716.52	0.00	1,324,562.62	-1,324,562.62	?
1506	Prima Adicional por Permanencia en el Servicio.	0.00	0.00	0.00	0.00	0.00	0.00	0
1507	Reconocimiento a Servidores Públicos.	0.00	0.00	0.00	0.00	0.00	0.00	0
1508	Estímulos por Puntualidad y Asistencia.	0.00	0.00	0.00	0.00	0.00	0.00	0
1509	Diferencial por Escuelas.	0.00	0.00	0.00	0.00	0.00	0.00	0
1510	Gratificación a Profesor Multigrado.	0.00	0.00	0.00	0.00	0.00	0.00	0
1511	Becas Institucionales.	0.00	0.00	0.00	0.00	0.00	0.00	0
1512	Despensa.	9,574,585.02	797,882.09	773,522.30	6,383,056.72	6,298,254.45	84,802.27	1.33
1513	Seguro de Separación Individualizado.	0.00	0.00	0.00	0.00	0.00	0.00	0
1600	GASTOS DERIVADOS DE CONVENIO	9,340,013.24	1,037,226.76	436,356.13	4,977,500.86	6,197,176.03	-1,219,675.17	-24.50
1601	Becas para Hijos de Trabajadores Sindicalizados	2,260,364.40	188,363.70	1,500.00	1,506,909.60	1,067,655.00	439,254.60	29.15
1602	Elaboración de Tesis.	0.00	0.00	0.00	0.00	0.00	0.00	0
1603	Días Civicos.	0.00	0.00	0.00	0.00	0.00	0.00	0
1604	Días Económicos.	0.00	0.00	0.00	0.00	0.00	0.00	0



GOBIERNO DEL ESTADO DE MEXICO

ESTADO COMPARATIVO PRESUPUESTAL DE EGRESOS (General)

TOLUCA 0101

DEL 1 AL 31 DE AGOSTO DE 2010

CTA	CONCEPTO	PRESUPUESTO AUTORIZADO	PRESUPUESTO DEL MES		PRESUPUESTO ACUMULADO AL MES		VARIACION	
			AUTORIZADO	EJERCIDO	AUTORIZADO	EJERCIDO	ABSOLUTA	%
1605	Actividades Culturales del Magisterio.	0.00	0.00	0.00	0.00	0.00	0.00	0
1606	Dia del Maestro y del Servidor P�blico.	0.00	0.00	0.00	0.00	0.00	0.00	0
1607	Bono de Productividad.	0.00	0.00	0.00	0.00	0.00	0.00	0
1608	Organizaci�n Escolar.	0.00	0.00	0.00	0.00	0.00	0.00	0
1609	Despensa de Fin de A�o.	0.00	0.00	0.00	0.00	0.00	0.00	0
1610	Gratificaci�n por Convenio.	0.00	0.00	0.00	0.00	0.00	0.00	0
1611	Adquisici�n y Mantenimiento de Veh�culos.	0.00	0.00	0.00	0.00	0.00	0.00	0
1612	Prima por Jubilaci�n.	0.00	0.00	70,000.00	0.00	1,120,000.00	-1,120,000.00	?
1613	Seguro de Vida.	0.00	0.00	150,000.00	0.00	407,100.00	-407,100.00	?
1614	Estudios de Postgrado.	0.00	0.00	0.00	0.00	0.00	0.00	0
1615	Otros Gastos Derivados de Convenio.	7,079,648.84	848,863.06	201,707.74	3,470,591.26	3,469,577.70	1,013.56	0.03
1616	Apoyo para Pr�tesis.	0.00	0.00	13,148.39	0.00	132,843.33	-132,843.33	?
1617	Asignaciones Extraordinarias para Servidores P�blicos Sindicalizados	0.00	0.00	0.00	0.00	0.00	0.00	0
1618	Gratificaci�n por Productividad.	0.00	0.00	0.00	0.00	0.00	0.00	0
1619	Gratificaci�n para Compra de �tiles Escolares.	0.00	0.00	0.00	0.00	0.00	0.00	0
1620	Gratificaci�n para Material Did�ctico.	0.00	0.00	0.00	0.00	0.00	0.00	0
1621	Gratificaci�n por Actividades Extracurriculares.	0.00	0.00	0.00	0.00	0.00	0.00	0
1622	Gratificaci�n por Previsi�n Social M�ltiple.	0.00	0.00	0.00	0.00	0.00	0.00	0
1623	Gratificaci�n para Gastos de Transporte.	0.00	0.00	0.00	0.00	0.00	0.00	0
2000	MATERIALES Y SUMINISTROS	122,057,186.99	7,334,518.71	8,225,981.68	92,675,486.38	35,912,381.85	56,763,104.53	61.25
2100	MATERIALES Y UTILES DE ADMINISTRACION Y DE ENSEANZA	19,906,704.88	1,478,054.05	950,582.98	15,046,291.16	4,464,036.08	10,582,255.08	70.33
2101	Materiales y �tiles de Oficina.	5,905,597.76	405,886.07	225,647.14	4,171,832.25	1,912,352.23	2,259,480.02	54.16
2102	Material y Enseres de Limpieza.	2,228,219.55	267,625.83	388,955.69	1,675,241.38	812,199.91	863,041.47	51.52
2103	Material Did�ctico.	1,483,615.00	700.00	6,142.20	1,478,815.00	31,398.89	1,447,416.11	97.88
2104	Material Estad�stico y Geogr�fico.	7,000.00	200.00	0.00	4,200.00	0.00	4,200.00	100.00
2105	Material y �tiles de Imprenta y Reproducti�n.	759,675.00	4,300.00	0.00	743,300.00	27,255.78	716,044.22	96.33
2106	Materiales y �tiles para el Procesamiento en Equipos y Bienes Inform�ticos	8,658,298.87	675,765.95	323,337.99	6,277,192.43	1,576,754.04	4,700,438.39	74.88
2107	Material para Identificaci�n y Registro.	285,291.00	25,600.00	0.00	266,291.00	3,448.33	262,842.67	98.71
2108	Material de Foto, Cine y Grabaci�n.	569,041.90	97,376.20	6,499.96	420,953.30	95,394.90	325,558.40	77.34
2109	Material de Informaci�n.	9,965.80	600.00	0.00	8,465.80	5,232.00	3,233.80	38.20



GOBIERNO DEL ESTADO DE TOLUCA

ESTADO COMPARATIVO PRESUPUESTAL DE EGRESOS (General)

TOLUCA 0101

DEL 1 AL 31 DE AGOSTO DE 2010

CTA	CONCEPTO	PRESUPUESTO AUTORIZADO	PRESUPUESTO DEL MES		PRESUPUESTO ACUMULADO AL MES		VARIACION	
			AUTORIZADO	EJERCIDO	AUTORIZADO	EJERCIDO	ABSOLUTA	%
2200	PRODUCTOS ALIMENTICIOS	2,289,850.04	228,300.00	124,243.20	1,651,480.36	965,742.86	685,737.50	41.52
2201	Productos Alimenticios para Personas.	451,280.00	108,800.00	7,767.20	316,080.00	113,617.50	202,462.50	64.05
2203	Equipamiento y Enseres para Animales.	218,800.00	0.00	0.00	218,800.00	115,183.36	103,616.64	47.36
2204	Productos Alimenticios para Animales.	1,619,770.04	119,500.00	116,476.00	1,116,600.36	736,942.00	379,658.36	34.00
2300	MATERIAS PRIMAS, MATERIALES DE PRODUCCION, HERRAMIENTAS, REFACCIONES Y ACCESORIOS	5,798,898.08	171,275.38	186,748.46	4,768,104.91	1,520,149.46	3,247,955.45	68.12
2301	Materias Primas y Materiales de Producción.	1,544,348.00	0.00	551.00	1,538,777.25	21,721.87	1,517,055.38	98.59
2302	Refacciones, Accesorios y Herramientas.	3,279,108.77	149,428.00	151,823.65	2,496,592.02	896,626.62	1,599,965.40	64.09
2303	Utensilios para el Servicio de Alimentación.	6,500.00	0.00	0.00	6,500.00	2,820.73	3,679.27	56.60
2304	Refacciones y Accesorios para Equipo de Cómputo.	324,068.45	16,586.18	24,351.38	289,447.10	450,943.61	-161,496.51	-55.79
2305	Enseres de Oficina.	644,872.86	5,261.20	10,022.43	436,788.54	148,036.63	288,751.91	66.11
2400	MATERIALES Y ARTICULOS DE CONSTRUCCION	17,598,548.13	789,854.00	402,818.89	17,087,416.76	2,922,656.71	14,164,760.05	82.90
2401	Materiales de Construcción.	10,110,615.23	590,850.00	126,196.31	9,860,836.23	437,876.98	9,422,959.25	95.56
2402	Estructuras y Manufacturas para Todo Tipo de Construcción.	733,408.57	52,330.00	68,210.16	671,442.31	412,286.27	259,156.04	38.60
2403	Materiales Complementarios.	326,042.36	63,000.00	20,045.97	320,398.24	100,511.48	219,886.76	68.63
2404	Material Eléctrico y Electrónico.	998,111.33	82,174.00	26,977.18	878,218.84	270,326.05	607,892.79	69.22
2405	Material de Seralización.	5,301,831.44	1,500.00	23,389.27	5,291,521.14	1,525,262.93	3,766,258.21	71.18
2406	Arboles y Plantas de Ornato.	128,539.20	0.00	138,000.00	65,000.00	176,393.00	-111,393.00	-171.37
2500	PRODUCTOS QUIMICOS, FARMACEUTICOS Y DE LABORATORIO	3,459,242.63	98,715.60	107,795.50	3,386,676.01	410,099.30	2,976,576.71	87.89
2501	Sustancias Químicas.	19,500.00	0.00	0.00	9,750.00	1,300.30	8,449.70	86.66
2502	Plaguicidas, Abonos y Fertilizantes.	2,682,696.00	55,323.00	66,622.30	2,679,696.00	106,833.60	2,572,862.40	96.01
2503	Medicinas y Productos Farmacéuticos.	378,701.15	23,822.00	1,704.76	358,632.25	143,084.11	215,548.14	60.10
2504	Materiales, Accesorios y Suministros Médicos.	378,345.48	19,570.60	39,468.44	338,597.76	158,881.29	179,716.47	53.08
2505	Materiales, Accesorios y Suministros de Laboratorio.	0.00	0.00	0.00	0.00	0.00	0.00	0
2600	COMBUSTIBLES, LUBRICANTES Y ADITIVOS	52,850,976.77	4,321,743.68	5,106,391.28	35,701,610.75	23,432,312.22	12,269,298.53	34.37
2601	Combustibles, Lubricantes y Aditivos.	52,850,976.77	4,321,743.68	5,106,391.28	35,701,610.75	23,432,312.22	12,269,298.53	34.37
2700	VESTUARIO, BLANCOS, PRENDAS DE PROTECCION Y ARTICULOS DEPORTIVOS	15,039,679.38	125,876.00	1,321,319.14	14,482,319.34	1,876,562.50	12,605,756.84	87.04
2701	Vestuario, Uniformes y Blancos.	7,494,771.49	0.00	975,303.64	7,268,346.49	1,410,289.07	5,858,057.42	80.60
2702	Prendas de Protección Personal.	6,024,745.60	0.00	337,083.50	5,979,053.60	441,313.13	5,537,740.47	92.62
2703	Artículos Deportivos.	1,520,162.29	125,876.00	8,932.00	1,234,919.25	24,960.30	1,209,958.95	97.98
2800	SUSTANCIAS, MATERIALES Y ARTÍCULOS PARA LA SEGURIDAD	4,769,135.87	21,500.00	16,101.03	215,235.88	203,829.53	11,406.35	5.30



ESTADO COMPARATIVO PRESUPUESTAL DE EGRESOS (General)

TOLUCA 0101

DEL 1 AL 31 DE AGOSTO DE 2010

CTA	CONCEPTO	PRESUPUESTO AUTORIZADO	PRESUPUESTO DEL MES		PRESUPUESTO ACUMULADO AL MES		VARIACION	
			AUTORIZADO	EJERCIDO	AUTORIZADO	EJERCIDO	ABSOLUTA	%
2801	Sustancias y Materiales Explosivos.	76,000.00	19,000.00	0.00	57,000.00	0.00	57,000.00	100.00
2802	Material de Seguridad P�blica.	4,500,000.00	0.00	0.00	0.00	148,707.83	-148,707.83	?
2803	Art�culos para la Extinci�n de Incendios.	193,135.87	2,500.00	16,101.03	158,235.88	55,121.70	103,114.18	65.16
2900	ENSERES Y MERCANCIAS DIVERSAS	344,151.21	99,200.00	9,981.20	336,351.21	116,993.19	219,358.02	65.22
2901	Mercanc�as para su Comercializaci�n en Tiendas del Sector P�blico.	0.00	0.00	0.00	0.00	0.00	0.00	0
2902	Mercanc�as y Alimentos para su Distribuci�n a la Poblaci�n en caso de Desastres Naturales.	0.00	0.00	0.00	0.00	7,419.48	-7,419.48	?
2903	Otros Enseres.	344,151.21	99,200.00	9,981.20	336,351.21	109,573.71	226,777.50	67.42
2904	Medidores de Agua.	0.00	0.00	0.00	0.00	0.00	0.00	0
3000	SERVICIOS GENERALES	222,440,441.15	14,549,129.32	12,371,455.41	165,961,549.43	89,463,255.36	76,498,294.07	46.09
3100	SERVICIOS ADMINISTRATIVOS BASICOS	61,020,627.99	5,151,686.73	958,125.62	40,785,852.74	17,849,824.62	22,936,028.12	-56.24
3101	Servicio Postal y Telegr�fico.	108,088.00	11,100.00	1,111.01	72,688.00	42,899.19	29,788.81	40.98
3102	Servicio de Telefon�a Convencional y Celular.	4,168,677.89	347,610.86	432,855.65	2,778,234.86	3,732,975.64	-954,740.78	-34.37
3103	Servicio de Energ�a El�ctrica.	3,517,734.16	346,709.01	164,326.71	2,345,952.68	797,336.76	1,548,615.92	66.01
3104	Servicio de Agua.	0.00	0.00	0.00	0.00	66.00	-66.00	?
3105	Gastos Menores de Oficina.	1,792,291.95	153,842.12	66,151.08	1,254,275.16	292,933.40	961,341.76	76.65
3106	Servicios de Radiolocalizaci�n y Telecomunicaci�n.	1,078,293.04	85,505.74	284,478.17	736,270.04	284,925.17	451,344.87	61.30
3107	Servicios de Lavander�a, Limpieza, Higiene y Fumigaci�n.	194,315.00	30,905.00	3,474.00	141,260.00	61,815.20	79,444.80	56.24
3109	Servicio de Cloraci�n de Agua.	0.00	0.00	0.00	0.00	0.00	0.00	0
3113	Servicios de Conducci�n de Senales Anal�gicas y Digitales.	705,939.95	54,740.00	5,729.00	486,980.00	29,180.26	457,799.74	94.01
3114	Servicio de Energ�a El�ctrica para Alumbrado P�blico.	49,455,288.00	4,121,274.00	0.00	32,970,192.00	12,607,693.00	20,362,499.00	61.76
3200	SERVICIOS DE ARRENDAMIENTO	48,000,866.33	3,523,724.15	3,747,083.77	33,842,418.85	18,766,258.29	15,076,160.56	44.55
3201	Arrendamiento de Edificios, Locales y Terrenos.	30,693,655.40	2,266,137.95	3,534,794.86	21,629,103.60	17,529,320.68	4,099,782.92	18.95
3203	Arrendamiento de Maquinaria y Equipo.	9,840,509.53	778,179.75	132,588.91	6,732,039.65	854,603.09	5,877,436.56	87.31
3204	Arrendamiento de Equipo y Bienes Inform�ticos.	0.00	0.00	0.00	0.00	0.00	0.00	0
3205	Arrendamiento de Veh�culos.	7,466,701.40	479,406.45	79,700.00	5,481,275.60	382,334.52	5,098,941.08	93.02
3207	Arrendamiento Financiero.	0.00	0.00	0.00	0.00	0.00	0.00	0
3208	Arrendamiento de Equipo para el Suministro de Sustancias y Productos Qu�micos.	0.00	0.00	0.00	0.00	0.00	0.00	0
3300	SERVICIOS DE ASESOR�A, CONSULTOR�A, INFORMATICOS, ESTUDIOS E INVESTIGACIONES	11,376,433.30	766,145.00	241,999.00	10,218,423.30	2,732,662.78	7,485,760.52	73.26
3301	Asesor�as Asociadas a Convenios o Acuerdos.	1,958,140.50	100,000.00	235,509.00	1,754,515.50	1,338,803.76	415,711.74	23.69
3302	Servicios Inform�ticos.	4,007,540.00	0.00	0.00	4,007,540.00	8,120.00	3,999,420.00	99.80



M. AYUNTAMIENTO DE TOLUCA
2010-2011



ESTADO COMPARATIVO PRESUPUESTAL DE EGRESOS (General)

TOLUCA 0101

DEL 1 AL 31 DE AGOSTO DE 2010

CTA	CONCEPTO	PRESUPUESTO AUTORIZADO	PRESUPUESTO DEL MES		PRESUPUESTO ACUMULADO AL MES EJERCIDO	VARIACION	
			AUTORIZADO	EJERCIDO		ABSOLUTA	%
3303	Servicios Estadísticos y Geográficos.	0.00	0.00	0.00	3,480.00	-3,480.00	?
3304	Estudios e Investigaciones.	628,400.00	5,000.00	0.00	519,680.00	108,720.00	17.30
3306	Estudios y Análisis Clínicos.	333,652.80	0.00	0.00	333,652.80	0.00	100.00
3307	Capacitación.	4,448,700.00	661,145.00	6,490.00	862,579.02	2,631,735.98	75.31
3308	Inscripciones y Arbitrajes.	0.00	0.00	0.00	0.00	0.00	0
3400	SERVICIOS COMERCIAL, BANCARIO, FINANCIERO, SUBCONTRATACION DE SERVICIOS CON TERCEROS Y GASTOS INHERENTES	13,881,862.44	103,036.52	300,429.14	12,439,477.87	1,044,389.94	7.75
3401	Almacenaje, Embalaje y Envase.	0.00	0.00	0.00	0.00	0.00	0
3402	Fletes y Maniobras	41,800.00	0.00	11,600.00	13,920.00	27,880.00	66.70
3403	Servicios Bancarios y Financieros.	1,487,779.62	67,097.19	61,282.96	1,168,496.98	50,320.17	4.13
3404	Seguros y Fianzas.	10,625,212.68	0.00	6,690.04	10,177,792.34	447,420.34	4.21
3405	Impuestos y Derechos de Importación.	5,300.00	0.00	0.00	0.00	5,300.00	100.00
3406	Impuestos y Derechos de Exportación.	2,000.00	0.00	0.00	0.00	2,000.00	100.00
3407	Otros Impuestos y Derechos.	1,219,754.14	33,289.33	8,443.00	382,036.31	719,285.67	65.31
3408	Patentes, Regalías y Derechos de Autor.	298,130.00	2,650.00	212,413.14	546,851.73	-259,321.73	-90.19
3409	Diferencia por Variación en el Tipo de Cambio.	0.00	0.00	0.00	0.00	0.00	0
3410	Servicios de Vigilancia.	0.00	0.00	0.00	0.00	0.00	0
3411	Gastos inherentes a la Recaudación.	201,840.00	0.00	0.00	150,335.20	51,504.80	25.52
3412	Otros Servicios Comerciales.	46.00	0.00	0.00	45.31	0.69	1.50
3413	Subcontratación de Servicios con Terceros.	0.00	0.00	0.00	0.00	0.00	0
3414	Proyectos para Prestación de Servicios.	0.00	0.00	0.00	0.00	0.00	0
3500	ADAPTACION, MANTENIMIENTO, REPARACION E INSTALACION	41,986,913.49	1,482,491.24	3,703,512.72	19,772,967.14	16,180,663.71	45.00
3501	Reparación y Mantenimiento de Mobiliario y Equipo de Oficina.	244,817.00	5,500.00	20,011.00	100,287.74	72,729.26	42.04
3502	Reparación y Mantenimiento de Bienes Informáticos y Microfilmación.	1,111,986.60	56,634.80	146,019.60	175,901.20	754,546.20	81.09
3503	Reparación y Mantenimiento de Maquinaria, Equipo Industrial y Diverso.	2,263,750.30	222,794.94	746,513.11	2,642,011.31	-902,531.01	-51.89
3504	Reparación y Mantenimiento de Inmuebles.	6,220,432.86	49,000.00	41,749.70	171,934.31	5,240,622.69	96.82
3505	Reparación y Mantenimiento para Equipo y Redes de Tele y Radio Transmisión	77,332.60	2,750.00	0.00	5,548.28	60,784.32	91.64
3506	Reparación y Mantenimiento de Vehículos Terrestres, Aéreos y Lacustres	16,920,975.98	1,120,061.50	1,800,402.58	4,999,057.01	7,520,674.14	60.07
3508	Adaptación de Locales, Almacenes, Bodegas y Edificios.	7,700.00	0.00	0.00	0.00	7,700.00	100.00
3509	Instalaciones Menores Especializadas.	5,000.00	5,000.00	0.00	0.00	5,000.00	100.00
3510	Reparación y Mantenimiento de Vialidades y Alumbrado.	15,134,918.15	20,750.00	948,816.73	11,678,227.29	3,421,138.11	22.66



ESTADO COMPARATIVO PRESUPUESTAL DE EGRESOS (General)

TOLUCA 0101

DEL 1 AL 31 DE AGOSTO DE 2010

CTA	CONCEPTO	PRESUPUESTO AUTORIZADO	PRESUPUESTO DEL MES		PRESUPUESTO ACUMULADO AL MES		VARIACION	
			AUTORIZADO	EJERCIDO	AUTORIZADO	EJERCIDO	ABSOLUTA	%
3511	Reparación y Mantenimiento de Redes de Agua Potable.	0.00	0.00	0.00	0.00	0.00	0.00	0
3512	Reparación y Mantenimiento de Redes de Drenaje.	0.00	0.00	0.00	0.00	0.00	0.00	0
3513	Reparación y Mantenimiento de Pozos de Agua.	0.00	0.00	0.00	0.00	0.00	0.00	0
3600	GASTOS DE DIFUSIÓN, INFORMACIÓN Y CEREMONIAL	42,288,445.63	3,258,619.46	3,147,865.00	29,018,266.34	16,214,532.66	12,803,733.68	44.12
3601	Gastos de Publicidad y Propaganda.	14,632,135.68	1,996,354.05	1,257,168.10	10,506,130.68	6,081,983.56	4,424,147.12	42.11
3602	Impresión, Inserción y Elaboración de Publicaciones Oficiales y de Información en General para Difusión	767,774.32	23,185.54	23,852.50	714,774.32	434,520.42	280,253.90	39.21
3603	Espectáculos Cívicos y Culturales.	18,609,453.63	605,324.00	1,220,704.00	12,461,024.93	7,708,777.87	4,752,247.06	38.14
3604	Exposiciones y Ferias.	50,000.00	0.00	25,000.00	50,000.00	25,000.00	25,000.00	50.00
3605	Congresos y Convenciones.	61,258.94	13,767.16	2,049.48	35,419.28	2,683.54	32,735.74	92.42
3606	Gastos de Ceremonias Oficiales y de Orden Social.	218,882.60	9,200.00	1,570.00	160,437.60	40,173.00	120,264.60	74.96
3607	Cuotas y Suscripciones.	881,766.00	44,000.00	22,034.00	699,764.00	399,204.00	300,560.00	42.95
3608	Servicios de Foto, Cine y Grabación.	44,818.40	1,650.00	808.26	39,718.40	40,292.65	-574.25	-1.45
3609	Impresiones de Documentos Oficiales para la Prestación de Servicios Públicos, Identificación, Formato	2,215,330.16	14,500.00	201,830.72	1,746,526.16	1,047,873.68	698,652.48	40.00
3611	Difusión e Información de Mensajes y Actividades Gubernamentales.	4,807,025.90	550,638.71	392,847.94	2,604,470.97	434,023.94	2,170,447.03	83.34
3612	Gastos de publicidad en materia comercial	0.00	0.00	0.00	0.00	0.00	0.00	0
3700	GASTOS DE TRASLADO Y SERVICIOS OFICIALES	3,885,291.97	263,426.22	272,440.16	2,659,089.54	1,687,532.00	971,557.54	36.54
3701	Gastos de Viaje.	567,700.00	4,500.00	696.00	421,800.00	166,517.04	255,282.96	60.52
3702	Vícticos eventuales.	51,000.00	1,900.00	0.00	43,800.00	0.00	43,800.00	100.00
3703	Gastos de Pasajes Forneos y Peaje.	444,842.00	38,072.00	15,418.00	297,054.00	103,134.07	193,919.93	65.28
3704	Gastos de Representación.	2,821,749.97	218,954.22	256,326.16	1,896,435.54	1,417,880.89	478,554.65	25.23
4000	SUBSIDIOS, APOYOS, TRANSFERENCIAS, EROGACIONES Y PENSIONES	136,329,942.96	8,186,949.64	9,069,409.75	100,167,854.07	133,835,748.99	-33,667,894.92	-33.61
4100	SUBSIDIOS Y APOYOS	43,194,942.96	65,699.64	745,332.59	37,597,854.07	68,100,705.00	-30,502,850.93	-81.13
4101	Subsidios a la Producción.	0.00	0.00	0.00	0.00	0.00	0.00	0
4102	Subsidios a la Distribución.	0.00	0.00	0.00	0.00	0.00	0.00	0
4103	Subsidios para Capacitación y Becas.	0.00	0.00	0.00	0.00	0.00	0.00	0
4104	Subsidios a Fideicomisos Privados y Estatales.	3,694,175.99	0.00	0.00	2,689,066.66	0.00	2,689,066.66	100.00
4105	Subsidios y Apoyos de Tipo Cultural y Social a Municipios.	1,009,184.01	0.00	0.00	672,789.34	0.00	672,789.34	100.00
4106	Subsidios y Apoyos a Organismos Federales.	0.00	0.00	0.00	0.00	0.00	0.00	0
4107	Subsidios y Apoyos a Organismos Municipales.	0.00	0.00	0.00	0.00	0.00	0.00	0
4108	Subsidios por Carga Fiscal.	0.00	0.00	0.00	0.00	0.00	0.00	0



ESTADO COMPARATIVO PRESUPUESTAL DE EGRESOS (General)

TOLUCA 0101

DEL 1 AL 31 DE AGOSTO DE 2010

CTA	CONCEPTO	PRESUPUESTO AUTORIZADO	PRESUPUESTO DEL MES		PRESUPUESTO ACUMULADO AL MES		VARIACION	
			AUTORIZADO	EJERCIDO	AUTORIZADO	EJERCIDO	ABSOLUTA	%
4109	Bonificaciones.	29,717,614.64	0.00	17,255.90	29,717,614.64	37,105,713.76	-7,388,099.12	-24.86
4110	Subsidios de Recargos.	463,100.85	0.00	0.00	231,550.42	0.00	231,550.42	100.00
4111	Condonación de Multas.	7,653,871.05	0.00	696,095.69	3,826,935.53	27,393,228.81	-23,566,293.28	-615.80
4112	Devolución de Ingresos Indevidos.	656,996.42	65,699.64	31,981.00	459,897.48	3,601,762.43	-3,141,864.95	-683.17
4200	TRANSFERENCIAS	0.00	0.00	0.00	0.00	0.00	0.00	0
4201	Transferencias a Organismos Auxiliares.	0.00	0.00	0.00	0.00	0.00	0.00	0
4202	Liberación de Recursos a Poderes.	0.00	0.00	0.00	0.00	0.00	0.00	0
4203	Municipios, Comunidades y Poblaciones.	0.00	0.00	0.00	0.00	0.00	0.00	0
4207	Liberación de Recursos a Entes Autónomos.	0.00	0.00	0.00	0.00	0.00	0.00	0
4300	EROGACIONES POR DAÑOS A TERCEROS	0.00	0.00	0.00	0.00	0.00	0.00	0
4301	Reparación de daños a terceros	0.00	0.00	0.00	0.00	0.00	0.00	0
4500	SUBSIDIOS Y APOYOS A ORGANISMOS AUXILIARES	85,200,000.00	7,400,000.00	7,651,786.00	57,200,000.00	61,067,552.03	-3,867,552.03	-6.76
4504	Subsidios y Apoyos al Organismo Municipal DIF (gastos DIF)	73,200,000.00	6,400,000.00	6,400,000.00	49,200,000.00	50,727,489.00	-1,527,489.00	-3.10
4505	Subsidios y Apoyos a Organismos Municipales.	12,000,000.00	1,000,000.00	1,251,786.00	8,000,000.00	10,340,063.03	-2,340,063.03	-29.25
4600	SUBSIDIOS Y APOYOS A LOS SECTORES PRODUCTIVO, SOCIAL Y PRIVADO.	7,935,000.00	721,250.00	662,291.16	5,370,000.00	4,667,491.96	702,508.04	13.08
4601	Instituciones Educativas.	0.00	0.00	0.00	0.00	0.00	0.00	0
4602	Instituciones de Beneficencia.	435,000.00	36,250.00	0.00	290,000.00	0.00	290,000.00	100.00
4603	Instituciones Sociales no Lucrativas.	2,400,000.00	300,000.00	0.00	1,500,000.00	0.00	1,500,000.00	100.00
4605	Cooperaciones y ayudas.	4,100,000.00	385,000.00	638,291.16	2,560,000.00	3,782,848.96	-1,202,848.96	-46.62
4606	Becas.	1,000,000.00	0.00	24,000.00	1,000,000.00	881,640.00	118,360.00	11.84
4607	Despensas.	0.00	0.00	0.00	0.00	0.00	0.00	0
4608	Capacitación.	0.00	0.00	0.00	0.00	0.00	0.00	0
4609	Gastos Relacionados con Actividades Culturales, Deportivas y de Ayuda Extraordinaria.	0.00	0.00	0.00	0.00	0.00	0.00	0
4610	Gastos por Servicios de Traslado de Personas.	0.00	0.00	0.00	0.00	0.00	0.00	0
4611	Premios, Recompensas y Pensión Recreativa Estudiantil.	0.00	0.00	0.00	0.00	0.00	0.00	0
4612	Donativos a Municipios.	0.00	0.00	0.00	0.00	0.00	0.00	0
4613	Donativos a Instituciones sin Fines de Lucro.	0.00	0.00	0.00	0.00	3,003.00	-3,003.00	?
4614	Donativos a Entidades Federativas.	0.00	0.00	0.00	0.00	0.00	0.00	0
4615	Donativos Internacionales.	0.00	0.00	0.00	0.00	0.00	0.00	0
4616	Donativos a Fideicomisos Públicos y Privados.	0.00	0.00	0.00	0.00	0.00	0.00	0



H. AYUNTAMIENTO DE TOLUCA



ESTADO COMPARATIVO PRESUPUESTAL DE EGRESOS (General)

TOLUCA 0101

DEL 1 AL 31 DE AGOSTO DE 2010

CTA	CONCEPTO	PRESUPUESTO AUTORIZADO	PRESUPUESTO DEL MES		PRESUPUESTO ACUMULADO AL MES		VARIACION	
			AUTORIZADO	EJERCIDO	AUTORIZADO	EJERCIDO	ABSOLUTA	%
4617	Premios, Estímulos, Recompensas, Becas y Seguros a Deportistas.	0.00	0.00	0.00	0.00	0.00	0.00	0
4700	PENSIONES Y PRESTACIONES SOCIOECONOMICAS	0.00	0.00	0.00	0.00	0.00	0.00	0
4701	Pago de Pensiones.	0.00	0.00	0.00	0.00	0.00	0.00	0
4702	Prestaciones Económicas Distintas de Pensiones.	0.00	0.00	0.00	0.00	0.00	0.00	0
5000	BIENES MUEBLES E INMUEBLES	18,128,333.87	40,000.00	89,068.61	18,072,333.87	5,890,270.19	12,182,063.68	67.41
5100	MOBILIARIO Y EQUIPO DE ADMINISTRACION	1,616,425.81	2,000.00	59,110.21	1,616,425.81	519,046.13	1,097,379.68	67.89
5101	Muebles y Enseres.	1,155,824.13	2,000.00	40,600.00	1,155,824.13	284,097.04	871,727.09	75.42
5102	Equipo Eléctrico y Electrónico de Oficina.	421,646.68	0.00	18,510.21	421,646.68	183,117.61	238,529.07	56.57
5103	Instrumental de Música	0.00	0.00	0.00	0.00	0.00	0.00	0
5104	Artículos de Biblioteca.	0.00	0.00	0.00	0.00	0.00	0.00	0
5105	Objetos, Obras de Arte, Históricas y Culturales.	0.00	0.00	0.00	0.00	0.00	0.00	0
5107	Equipo Educativo y Recreativo.	38,955.00	0.00	0.00	38,955.00	51,831.48	-12,876.48	-33.05
5108	Adjudicaciones, Expropiaciones e Indemnizaciones de Bienes Muebles.	0.00	0.00	0.00	0.00	0.00	0.00	0
5200	MAQUINARIA Y EQUIPO AGROPECUARIO, INDUSTRIAL, DE COMUNICACIONES, DE SEGURIDAD PUBLICA, DE USO INFORMA	7,413,596.86	38,000.00	29,958.40	7,357,596.86	5,050,599.06	2,306,997.80	31.36
5201	Maquinaria y Equipo de Producción.	0.00	0.00	0.00	0.00	0.00	0.00	0
5202	Equipo y Aparatos para Comunicación, Telecomunicación y Radio Transmisión	291,494.44	0.00	10,685.00	291,494.44	82,080.40	209,414.04	71.84
5203	Equipo de Foto, Cine y Grabación.	398,010.00	0.00	2,818.80	398,010.00	299,780.51	98,229.49	24.68
5204	Equipo Médico y de Laboratorio.	10,000.00	0.00	0.00	10,000.00	8,120.00	1,880.00	18.80
5205	Bienes Informáticos.	5,345,574.78	22,000.00	16,454.60	5,325,574.78	2,280,260.24	3,045,314.54	57.18
5206	Instrumentos y Aparatos Especializados y de Precisión.	9,000.00	0.00	0.00	9,000.00	18,841.57	-9,841.57	-109.35
5207	Herramientas, Maquina Herramienta y Equipo.	422,626.70	10,000.00	0.00	401,626.70	67,450.13	334,176.57	83.21
5208	Maquinaria y Equipo de Seguridad Pública.	0.00	0.00	0.00	0.00	1,834,642.85	-1,834,642.85	?
5210	Maquinaria y Equipo Diverso	856,940.94	6,000.00	0.00	841,940.94	428,771.06	413,169.88	49.07
5211	Maquinaria y Equipo Agropecuario.	0.00	0.00	0.00	0.00	0.00	0.00	0
5212	Maquinaria y Equipo Industrial.	63,000.00	0.00	0.00	63,000.00	26,354.50	36,645.50	58.17
5215	Maquinaria y Equipo para Alumbrado Público.	0.00	0.00	0.00	0.00	0.00	0.00	0
5216	Instrumental Médico y de Laboratorio.	0.00	0.00	0.00	0.00	4,297.80	-4,297.80	?
5217	Refacciones y Accesorios.	16,950.00	0.00	0.00	16,950.00	0.00	16,950.00	100.00
5300	VEHICULOS Y EQUIPO DE TRANSPORTE	9,098,311.20	0.00	0.00	9,098,311.20	320,625.00	8,777,686.20	96.48
5301	Vehículos y Equipo de Transporte Terrestre, Aéreo, Acuático y Lacustre	9,098,311.20	0.00	0.00	9,098,311.20	320,625.00	8,777,686.20	96.48



2008.2017
H. AYUNTAMIENTO DE TOLUCA

ESTADO COMPARATIVO PRESUPUESTAL DE EGRESOS (General)

TOLUCA 0101

DEL 1 AL 31 DE AGOSTO DE 2010

CTA	CONCEPTO	PRESUPUESTO AUTORIZADO	PRESUPUESTO DEL MES		PRESUPUESTO ACUMULADO AL MES		VARIACION	
			AUTORIZADO	EJERCIDO	AUTORIZADO	EJERCIDO	ABSOLUTA	%
5304	Vehículos y Equipo Auxiliar de Transporte	0.00	0.00	0.00	0.00	0.00	0.00	0
5400	ANIMALES DE TRABAJO Y REPRODUCCION	0.00	0.00	0.00	0.00	0.00	0.00	0
5401	Animales de Trabajo.	0.00	0.00	0.00	0.00	0.00	0.00	0
5402	Animales de Reproducción.	0.00	0.00	0.00	0.00	0.00	0.00	0
5500	BIENES INMUEBLES	0.00	0.00	0.00	0.00	0.00	0.00	0
5501	Edificios y Locales.	0.00	0.00	0.00	0.00	0.00	0.00	0
5502	Terrenos.	0.00	0.00	0.00	0.00	0.00	0.00	0
5503	Adjudicaciones, Expropiaciones e Indemnizaciones de Bienes Inmuebles	0.00	0.00	0.00	0.00	0.00	0.00	0
5504	Bienes Inmuebles en la Modalidad de Proyectos de Infraestructura Productiva a Largo Plazo.	0.00	0.00	0.00	0.00	0.00	0.00	0
5505	Bienes Inmuebles por Arrendamiento Financiero.	0.00	0.00	0.00	0.00	0.00	0.00	0
5506	Otros Bienes Inmuebles.	0.00	0.00	0.00	0.00	0.00	0.00	0
5600	OTROS BIENES MUEBLES	0.00	0.00	0.00	0.00	0.00	0.00	0
5601	Bienes Muebles por Arrendamiento Financiero.	0.00	0.00	0.00	0.00	0.00	0.00	0
5602	Otros Bienes Muebles.	0.00	0.00	0.00	0.00	0.00	0.00	0
6000	OBRAS PUBLICAS	641,116,894.96	59,061,765.73	4,682,894.52	474,961,550.97	35,092,379.31	439,869,171.66	92.61
6100	OBRAS PÚBLICAS POR CONTRATO	640,097,541.07	59,061,765.73	3,618,387.91	473,942,197.08	33,742,907.17	440,199,289.91	92.88
6101	Convenios Federales.	11,115,300.00	2,500,000.00	0.00	5,000,000.00	0.00	5,000,000.00	100.00
6102	Convenios Municipales.	0.00	0.00	0.00	0.00	0.00	0.00	0
6103	Obra Estatal o Municipal.	628,982,241.07	56,561,765.73	3,618,387.91	468,942,197.08	33,742,907.17	435,199,289.91	92.80
6104	Supervisión y Control de la Obra Pública.	0.00	0.00	0.00	0.00	0.00	0.00	0
6105	Subsidios a Municipios para Obra Pública.	0.00	0.00	0.00	0.00	0.00	0.00	0
6106	Transferencias a Organismos Auxiliares para Inversión en Obra.	0.00	0.00	0.00	0.00	0.00	0.00	0
6107	Transferencias a Organismos Auxiliares para Inversión en Equipo.	0.00	0.00	0.00	0.00	0.00	0.00	0
6108	Transferencias a Organismos Auxiliares para Inversión en Reserva Territorial	0.00	0.00	0.00	0.00	0.00	0.00	0
6109	Transferencias por Convenios para el Desarrollo.	0.00	0.00	0.00	0.00	0.00	0.00	0
6200	OBRAS PÚBLICAS POR ADMINISTRACION	1,019,353.89	0.00	1,064,506.61	1,019,353.89	1,349,472.14	-330,118.25	-32.39
6201	Sueldos y Salarios	794,353.89	0.00	634,261.96	794,353.89	825,573.96	-31,220.07	-3.93
6202	Materias Primas y Materiales.	225,000.00	0.00	430,244.65	225,000.00	523,898.18	-298,898.18	-132.84
6203	Maquinaria y Equipo de Producción.	0.00	0.00	0.00	0.00	0.00	0.00	0
6204	Mobiliario y Equipamiento.	0.00	0.00	0.00	0.00	0.00	0.00	0



H. AYUNTAMIENTO DE TOLUCA
2008-2017



ESTADO COMPARATIVO PRESUPUESTAL DE EGRESOS (General)

TOLUCA 0101

DEL 1 AL 31 DE AGOSTO DE 2010

CTA	CONCEPTO	PRESUPUESTO AUTORIZADO	PRESUPUESTO DEL MES		PRESUPUESTO ACUMULADO AL MES		VARIACION	
			AUTORIZADO	EJERCIDO	AUTORIZADO	EJERCIDO	ABSOLUTA	%
6205	Gastos Indirectos.	0.00	0.00	0.00	0.00	0.00	0.00	0
6206	Indemnizaciones por Expropiación o Adjudicación.	0.00	0.00	0.00	0.00	0.00	0.00	0
6207	Reparación y Mantenimiento de Maquinaria, Equipo e Instalaciones.	0.00	0.00	0.00	0.00	0.00	0.00	0
6208	Arrendamiento de Maquinaria, Equipo e Instalaciones (Locales).	0.00	0.00	0.00	0.00	0.00	0.00	0
6209	Reparación y Mantenimiento de Vehículos.	0.00	0.00	0.00	0.00	0.00	0.00	0
6210	Reposición de Pozos de Agua.	0.00	0.00	0.00	0.00	0.00	0.00	0
6211	Aportaciones de Convenios Inter Municipales.	0.00	0.00	0.00	0.00	0.00	0.00	0
6212	Aportaciones a Fideicomisos, Municipios y otras Instituciones para la Ejecución de Obra Pública.	0.00	0.00	0.00	0.00	0.00	0.00	0
6213	Apoyos a Obras de Bienestar Social	0.00	0.00	0.00	0.00	0.00	0.00	0
6300	ESTUDIOS DE PREINVERSION	0.00	0.00	0.00	0.00	0.00	0.00	0
6301	Servicios Técnicos.	0.00	0.00	0.00	0.00	0.00	0.00	0
6302	Estudios.	0.00	0.00	0.00	0.00	0.00	0.00	0
6303	Proyectos Ejecutivos.	0.00	0.00	0.00	0.00	0.00	0.00	0
6400	APOYO A LA INFRAESTRUCTURA AGROPECUARIA Y FORESTAL	0.00	0.00	0.00	0.00	0.00	0.00	0
6401	Apoyo a la Infraestructura Agropecuaria.	0.00	0.00	0.00	0.00	0.00	0.00	0
6402	Apoyo a la Infraestructura Forestal.	0.00	0.00	0.00	0.00	0.00	0.00	0
9000	DEUDA PUBLICA	289,739,684.11	12,252,633.88	6,961,961.59	245,900,045.42	172,188,479.36	73,711,566.06	29.98
9100	DEUDA PÚBLICA CONSOLIDADA	138,965,694.41	10,592,410.73	6,156,594.38	101,766,948.34	86,106,090.27	15,658,858.07	15.39
9101	Amortización de Capital	93,932,908.45	5,612,525.52	3,984,669.03	76,414,225.19	73,244,199.57	3,170,025.62	4.15
9102	Intereses de la Deuda.	45,032,785.96	4,979,885.21	2,171,925.35	25,352,723.15	12,863,890.70	12,488,832.45	49.26
9103	Actualización de la Deuda.	0.00	0.00	0.00	0.00	0.00	0.00	0
9200	ADEUDOS DE EJERCICIOS FISCALES ANTERIORES	150,773,989.70	1,660,223.15	805,367.21	144,133,097.08	86,080,389.09	58,052,707.99	40.28
9201	Por el ejercicio inmediato anterior	150,773,989.70	1,660,223.15	805,367.21	144,133,097.08	86,080,389.09	58,052,707.99	40.28
9202	Por ejercicios anteriores	0.00	0.00	0.00	0.00	0.00	0.00	0
9300	COMISIONES, GASTOS Y COBERTURAS DE LA DEUDA	0.00	0.00	0.00	0.00	0.00	0.00	0
9301	Comisiones de la Deuda Pública.	0.00	0.00	0.00	0.00	0.00	0.00	0
9302	Gastos de la Deuda Pública.	0.00	0.00	0.00	0.00	0.00	0.00	0
9303	Gastos por Coberturas en Tasas de Inter.s	0.00	0.00	0.00	0.00	0.00	0.00	0
9304	Gastos por Otras Coberturas.	0.00	0.00	0.00	0.00	0.00	0.00	0
TOTALES		2,402,843,712.00	166,716,233.69	102,346,475.30	1,679,719,945.25	1,014,361,893.59	665,358,051.66	39.61



H. AYUNTAMIENTO DE TOLUCA




ORGANO SUPERIOR DE FISCALIZACION DEL ESTADO DE MEXICO

ESTADO COMPARATIVO PRESUPUESTAL DE EGRESOS (General)

TOLUCA 0101

DEL 1 AL 31 DE AGOSTO DE 2010

CTA	CONCEPTO	PRESUPUESTO AUTORIZADO	PRESUPUESTO DEL MES		PRESUPUESTO ACUMULADO AL MES		VARIACION	
			AUTORIZADO	EJERCIDO	AUTORIZADO	EJERCIDO	ABSOLUTA	%


PRESIDENTA MUNICIPAL




SEGUNDO SINDICO


LIC. BRAULIO ANTONIO ALVAREZ JASSO



SECRETARIO


M.A.P. GUILLERMO LEGORRETA MARTINEZ



TESORERA


C.P. HORTENSIA ZUNIGA BARCENAS