

MUNICIPIO: TEJOCOC

MESES: ENERO-FEBRERO

AÑO: 2017

MEDICO EN REHABILITACION:

CONSULTA		
1º vez	175	
Subsecuente	236	
TOTAL	411	
EDAD	MASC	FEM
0-18 AÑOS	185	126
> 18 AÑOS	226	78
TOTAL	411	204

ALIAS

Rehabilitación	22
Derivación	0
Fallecimiento	0
TOTAL	22

REFERENCIA	
1º NIVEL	0
2º NIVEL	2
3º NIVEL	43
CONTAREF	0
TOTAL	45

Observaciones: Deglosar otras atenciones como: dental, optometría, nutrición, pedagogía, y otras especificando cada

ATENCIÓN PARAMÉDICA:

A) CONSULTA PARAMÉDICA:

CONSULTA		PSICÓLOGO		TERAPIAS	
1º vez	63	ESTUDIOS	0		
Subsecuente	181	Individuales	244		
Total	244	Grupal	0		
		Prog. de casa	0		
		Otros	0		
TOTAL DE ACCIONES			244		

EDAD		MASC		FEM	
0-18 AÑOS	208	135	73		
> 18 AÑOS	36	11	25		
TOTAL	244	146	98		

TRABAJADOR (A) SOCIAL
ATENCIÓN A PERSONAS

1º vez	82
Subsecuente	544
TOTAL	626

EDAD		MASC		FEM	
0-18 AÑOS	330	220	110		
> 18 AÑOS	296	110	186		
TOTAL	626	330	296		

OTRAS ACTIVIDADES: (trabajo social)

ATENCIÓN		ACCIONES	
	Estudios socioeconómicos		82
	Individual		626
	Grupal		0
	VISITAS DOMICILIARIAS		
	Seguimiento		0
	Recuperación		0
	Total de Acciones		0
PERSONAS ATENDIDAS			244
TOTAL DE CONSULTA PARAMÉDICA			244

B) TERAPIAS:

PERSONAS ATENDIDAS		TERAPIA FÍSICA		TERAPIAS	
1º vez	81	Hidroterapia	1317		
Subsecuente	1473	Electroterapia	1088		
Total	1554	Mecanoterapia	1554		
		Programa de casa	14		
		Elaboración de Férulas	0		
		Masoterapia	559		
		Otros	0		
TOTAL			4532		

PERSONAS ATENDIDAS		TERAPIA OCUPACIONAL		TERAPIAS	
1º vez	39	Valoración	39		
Subsecuente	470	Adiestramiento y/o	470		
Total	509	tratamiento	0		
		Elaboración de Férulas	0		
		Programa de casa	0		
		Otros	0		
TOTAL			509		

PROGRAMA DE ESTIMULACION MULTIPLE TERAPAMA

MENORES ATENDIDOS		TERAPIAS	
1º vez	11	Valoración	11
Subsecuente	380	Tratamiento	380
Total	391	TOTAL	391

TERAPIA DEL LENGUAJE		TERAPIAS	
1º vez	27	Evaluación del lenguaje	0
Subsecuente	334	Para la Recepción	0
Total	361	Para la integración	0
		Para la expresión	361
		Prog. de casa	0
		Otros	0
TOTAL			361

TOTAL DE PERSONAS ATENDIDAS	2815	TOTAL DE TERAPIAS	5793
-----------------------------	------	-------------------	------

TOTAL DE PERSONAS ATENDIDAS EN TERAPIAS

EDAD		MASC		FEM	
0-18 AÑOS	1205	716	429		
> 18 AÑOS	1610	526	1084		
TOTAL	2815	1302	1513		

TOTAL DE MENORES ATENDIDOS EN PENT

EDAD		MASC		FEM	
0-3 MESES	24	18	6		
3-12 MESES	158	107	51		
12-18 MESES	134	94	40		
18 MESES TO	75	45	30		
TOTAL	391	264	127		

PLATICAS

PERSONAL		NO.		ASISTENTES	
MEDICO	Valoración	2	2	24	
PSICÓLOGO					
TRABAJADORA SOCIAL					
TERAPISTA FÍSICO (SS)					
TERAPISTA OCUPACIONAL					
TERAPISTA DEL LENGUAJE					
PSICÓLOGO, RBC					
TOTAL		2	2	24	

PERSONAS CON DISCAPACIDAD DETECTADAS

AUX. DE TERAPIA		TOTAL		SESIONES	
1A. VEZ	PERSONA	SUBS.	PERSONA		
	122	3147	3269		5078

	1-4	5-9	10-14	15-19	20-29	30-39	40-49	50-59	60-69	70-79	>80	TOTAL
H												
M												
	440	427	165	48	115	161	89	126	74	205	70	1965
	74	172	159	71	88	132	263	347	373	22	2131	TOTAL
												4096

PRINCIPAL CAUSA DE ATENCIÓN
507

RECURSOS HUMANOS

	1	0	2	2	3	0	1	4	0	6	19
Médico especialista	1	0	2	2	3	0	1	4	0	6	19
Médico											
Psicólogo											
T. Social											
T. Físico											
T. Ocupación											
T. Lenguaje											
Aux. Terapia											
Odontología											
Otros											
TOTAL											

SEGURIDAD SOCIAL

	SEGURO POPULAR	IMSS	ISSSTE	ISSEMYM	NINGUNO
	45	13	11	5	8
TOTAL					82

DIFE
 LIC. ELIZABETH GUADALUPE TENANZAS RAMÍREZ
 NOBRE Y FIRMA DEL PRESENTA DEL SMOE
 2016-2018
 PRESIDENCIA

DIFE
 C. ROSA MARÍA ANDRÉS HERNÁNDEZ
 NOBRE Y FIRMA DEL RESPONSABLE DE LA INFORMACIÓN
 2016-2018
 CRETEX

DIFE
 SEÑO DEL SISTEMA Y FECHA DE EMISIÓN
 SUBDIRECCIÓN DE REHABILITACIÓN
 2017

MUNICIPIO: TEXCOCO

MESES: MARZO

AÑO: 2017

L. SUBDIRECCION DE REHABILITACION:

MEDICO EN REHABILITACION :

CONSULTA		
1º vez	102	
Subsecuente	111	
TOTAL	213	
EDAD	MASC	FEM
0-18 AÑOS	112	69
> 18 AÑOS	101	33
TOTAL	213	102
ALZAS		
Rehabilitación	14	
Deserción	0	
Fallecimiento	0	
TOTAL	14	
REFERENCIA		
1º NIVEL	0	
2º NIVEL	0	
3º NIVEL	21	
CONTRAREF	0	
TOTAL	21	

Referencias:
 OBSERVACIONES: Degustar otras atenciones como: dental, optometría, nutrición, pedagogía, y otras especificando cuales

ATENCION PARAMEDICA:

A) CONSULTA PARAMEDICA:

CONSULTA		PSICOLOGO		TERAPIAS	
1º vez	44	ESTUDIADOS	0		
Subsecuente	105	Individuales	149		
TOTAL	149	Grupal	0		
		Prog. de casa	0		
		Otros	0		
TOTAL DE ACCIONES					
			149		
EDAD	MASC	FEM			
0-18 AÑOS	122	77	45		
> 18 AÑOS	27	16	11		
TOTAL	149	93	56		

TRABAJADOR (A) SOCIAL
 ATENCION A PERSONAS

1º vez	56
Subsecuente	291
TOTAL	347

B) TERAPIAS:

TERAPIA FISICA

PERSONAS ATENDIDAS		TERAPIAS	
1º vez	86	Hidroterapia	889
Subsecuente	954	Electroterapia	807
TOTAL	1040	Microrreterapia	1040
		Programa de casa	27
		Elaboración de Fénitas	0
		Masoterapia	279
		Otros	0
TOTAL			
		3042	

TERAPIA OCUPACIONAL

PERSONAS ATENDIDAS		TERAPIAS	
1º vez	31	Valoración	31
Subsecuente	265	Adiestramiento y/o tratamiento	265
TOTAL	296	Elaboración de Fénitas	0
		Programa de casa	0
		Otros	0
TOTAL			
		296	

PROGRAMA DE ESTIMULACION MULTIPLE TERAPAMA

MENORES ATENDIDOS		TERAPIAS	
1º vez	6	Valoración	6
Subsecuente	234	Tratamiento	234
TOTAL	240	TOTAL	240

TERAPIA DEL LENGUAJE

TERAPIA DEL LENGUAJE		TERAPIAS	
1º vez	4	Evaluación del lenguaje	0
Subsecuente	214	Para la Recepción	0
TOTAL	218	Para la integración	0
		Para la expresión	218
		Prog. de casa	0
		Otros	0
TOTAL			
		218	

TOTAL DE PERSONAS ATENDIDAS EN TERAPIAS

EDAD	TOTAL	MASC	FEM
0-18 AÑOS	775	495	280
> 18 AÑOS	1019	355	664
TOTAL	1794	850	944

TOTAL DE MENORES ATENDIDOS EN PENT

EDAD	TOTAL	MASC	FEM
0-3 MESES	6	1	5
3-12 MESES	124	97	27
12-18 MESES	61	49	12
18 MESES	49	32	17
TOTAL	240	179	61

PLATICAS

PERSONAL	NO.	ASISTENTES
MEDICO		
PSICOLOGO		
TRABAJADORA SOCIAL		
TERAPISTA FISICO (SS)		
TERAPISTA OCUPACIONAL		
TERAPISTA DEL LENGUAJE		
PSICOLOGO, RRC		
TOTAL	1	15

PERSONAS CON DISCAPACIDAD DETECTADAS

AUX. DE TERAPIA		TOTAL	SESIONES	PROG. DE CASA
1ª VEZ	SUBS.			
PERSONA	PERSONA	1988	3103	25
93	1895			

TOTAL DE PERSONAS ATENDIDAS

1794

TOTAL DE TERAPIAS


3796

	-1	1-4	5-9	10-14	15-19	20-29	30-39	40-49	50-59	60-69	70-79	>80	TOTAL			
H	M	H	M	H	M	H	M	H	M	H	M	H	M			
108	258	103	244	102	31	39	57	49	92	85	229	98	41	48	25	1214
38			137	103												1289
													TOTAL	2503		

PRINCIPAL CAUSA DE ATENCION	RECURSOS HUMANOS										
	Médico especialista	Médico	Psicólogo	T. Social	T. Físico	T. Ocupacion	T. Lenguaje	Aux. Terapia	Odontologia	Otros	TOTAL
103	1	0	2	2	3	0	1	4	0	5	19

SEGURIDAD SOCIAL	SEGURIDAD SOCIAL				
	SEGURO POPULAR	IMSS	ISSSTE	ISSEMYM	NINGUNO
30	8	6	8	4	56
					TOTAL


 LIC. ELIZABETH GUADALUPE TERESITA RAMIREZ
 NOMBRE Y FIRMA DE LA PRESIDENTA DEL SINDICATO



 C. NAYANA HINCAPIÉ AMORÓS
 NOMBRE Y FIRMA DEL RESPONSABLE DE LA INFORMACION


CRETEX


 ESTADO DE JALISCO
 SECRETARIA DE SALUD
 SUBDIRECCION DE REHABILITACION

MUNICIPIO: **TEXCOCO**

MES: **ABRIL**

AÑO: **2017**

MEDICO EN REHABILITACION :

ATENCIÓN PARAMÉDICA: **L. SUBDIRECCION DE REHABILITACION:**

CONSULTA	
1º vez	75
Subsecuente	96
TOTAL	171
EDAD	MASC FEM
0-18 AÑOS	87 52 35
> 18 AÑOS	84 22 62
TOTAL	171 74 97

ALIAS	
Rehabilitación	12
Derivación	0
Fallecimiento	0
TOTAL	12

REFERENCIA	
1º NIVEL	0
2º NIVEL	0
3º NIVEL	21
CONTRAREF	0
TOTAL	21

Referencias: Deglosar otras atenciones como: dental, optometría, nutrición, pedagogía, y otras especificando cuales

OBSERVACIONES: Deglosar otras atenciones como: dental, optometría, nutrición, pedagogía, y otras especificando cuales	
---	--

A) CONSULTA PARAMÉDICA: **PSICOLOGO**

CONSULTA		TERAPIAS	
1º vez	43	ESTUDIOS	0
Subsecuente	72	Individuales	115
Total	115	Grupal	0
		Prog. de Casa	0
		Otros	0
TOTAL DE ACCIONES			115

EDAD		MASC		FEM	
0-18 AÑOS	103	61	42		
> 18 AÑOS	12	6	6		
TOTAL	115	67	48		

1º vez		MASC		FEM	
Subsecuente	208				
TOTAL	251				

TABAJADOR (A) SOCIAL		ATENCIÓN A PERSONAS	
0-18 AÑOS	133	85	48
> 18 AÑOS	118	36	82
TOTAL	251	121	130

ACCIONES		MASC		FEM	
Estudios socioeconómicos			43		
Individual			251		
Grupal			0		
VISITAS DOMICILIARIAS					
Seguimiento			0		
Recuperación			0		
Total de Acciones			0		
TOTAL DE CONSULTA PARAMÉDICA			115		

OTRAS ACTIVIDADES: (trabajo social)	
PERSONAS ATENDIDAS	
TOTAL DE CONSULTA PARAMÉDICA	115

B) TERAPIAS:

PERSONAS ATENDIDAS		TERAPIA FISICA		TERAPIAS	
1º vez	25	Hidroterapia	750		
Subsecuente	830	Electroterapia	665		
Total	855	Mecanoterapia	855		
		Programa de casa	23		
		Elaboración de férulas	0		
		Masoterapia	226		
		Otros	0		
TOTAL			2519		

TERAPIA OCUPACIONAL		TERAPIAS	
1º vez	20	Valoración	20
Subsecuente	204	Adiestramiento y/o tratamiento	204
Total	224	Elaboración de férulas	0
		Programa de casa	0
		Otros	0
TOTAL			224

PROGRAMA DE ESTIMULACION MULTIPLE TEMPRANA		TERAPIAS	
1º vez	5	Valoración	5
Subsecuente	210	Tratamiento	210
Total	215	TOTAL	215

TERAPIA DEL LENGUAJE		TERAPIAS	
1º vez	11	Evaluación del lenguaje	0
Subsecuente	162	Para la Recepción	0
Total	173	Para la integración	0
		Para la expresión	173
		Prog. de casa	0
		Otros	0
TOTAL			173

PROGRAMA DE ESTIMULACION MULTIPLE TEMPRANA		TERAPIAS	
1º vez	5	Valoración	5
Subsecuente	210	Tratamiento	210
Total	215	TOTAL	215

TERAPIA DEL LENGUAJE		TERAPIAS	
1º vez	11	Evaluación del lenguaje	0
Subsecuente	162	Para la Recepción	0
Total	173	Para la integración	0
		Para la expresión	173
		Prog. de casa	0
		Otros	0
TOTAL			173

TOTAL DE PERSONAS ATENDIDAS		TOTAL DE TERAPIAS	
PERSONAS ATENDIDAS	1467	TOTAL DE TERAPIAS	3131

TOTAL DE PERSONAS ATENDIDAS EN TERAPIAS

EDAD		MASC		FEM	
0-18 AÑOS	644	407	237		
> 18 AÑOS	823	288	535		
TOTAL	1467	695	772		

TOTAL DE MENORES ATENDIDOS EN PEHT		MASC		FEM	
0-3 MESES	2	0	2		
3-12 MESES	123	81	42		
12-18 MESES	46	41	5		
18 MESES	44	21	23		
TOTAL	215	143	72		

PERSONAL		NO. ASISTENTES	
MEDICO			
PSICOLOGO			
TABAJADORA SOCIAL			
TERAPISTA FISICO (SS)			
TERAPISTA OCUPACIONAL			
TERAPISTA DEL LENGUAJE			
PSICOLOGO, RBC			10
TOTAL			10

PERSONAS CON DISCAPACIDAD DETECTADAS	
PERSONAS CON DISCAPACIDAD DETECTADAS	

AUX. DE TERAPIA		SESIONES		PROG. DE CASA	
1A. VEZ					
PERSONA	1434	TOTAL	1494	2401	23

PERSONAS CON DISCAPACIDAD DETECTADAS	
PERSONAS CON DISCAPACIDAD DETECTADAS	

	1-4	5-9	10-14	15-19	20-29	30-39	40-49	50-59	60-69	70-79	>80	TOTAL
H	M	H	M	H	M	H	M	H	M	H	M	TOTAL
90		191		183		99		96		32		947
50		93		98		29		60		61		1057
						29		60		61		
						70		158		67		
						70		129		59		
						173		173		31		
						82		82		33		
						19		19		19		
												2004

PRINCIPAL CAUSA DE ATENCIÓN

103

RECURSOS HUMANOS	
Médico especialista	1
Médico	0
Psicólogo	2
T. Social	2
T. Físico	3
T. Ocupación	0
T. Lenguaje	1
Aux. Terapia	4
Odontología	0
Otros	5
TOTAL	19

SEGURIDAD SOCIAL	
SEGURO POPULAR	24
IMSS	8
ISSSTE	1
ISSEMYM	2
NINGUNO	8
TOTAL	43

LIC. ELIZABETH GUADALUPE TENAVALS TAMAREZ
NOMBRE Y FIRMA DE LA PRESIDENTA DEL SHOE

DIF
Texcoco
RESIDENCIA
2016-2018

C. ROSALBA HERRERA RAMON JUDIZ
NOMBRE Y FIRMA DEL RESPONSABLE DE LA INFORMACION

DIF
Texcoco
CRETEX
2016-2018

Sistema para el Desarrollo Integral de la Familia del Estado de México

DIF
ESTADO DE MÉXICO
DIRECCIÓN DE SEGURIDAD SOCIAL
SELO DE SISTEMAS Y TÉCNICA DE ENTREGA

04 MAY 2017

RECEBIDO

10:59

AP

SISTEMA PARA EL DESARROLLO INTEGRAL DE LA FAMILIA
DIRECCION DE ATENCION A LA DISCAPACIDAD
INFORME MENSUAL DE ACTIVIDADES DE LAS UNIDADES DE REHABILITACION (UBRIS Y URIS)
DIS-12.01

MUNICIPIO: TECOCO

MES: MAYO

AÑO: 2017

MEDICO EN REHABILITACION :

CONSULTA			
1º vez	122		
Subsecuente	139		
TOTAL	261		
EDAD			
0-18 AÑOS	119	MASC	FEM
	80		39
> 18 AÑOS	142		92
TOTAL	261	130	131
ALTAS			
Rehabilitación	22		
Deserción	0		
Fallecimiento	0		
TOTAL	22		
REFERENCIA			
1º NIVEL	0		
2º NIVEL	0		
3º NIVEL	18		
CONTINUAER	0		
TOTAL	18		

Referencias:
ORSENAICONES: Deglutar otras atenciones como: dental, optometria, nutrición, pedagogía, y otras especificando cuales

ATENCION PARAMEDICA:

1. SUBDIRECCION DE REHABILITACION:

A) CONSULTA PARAMEDICA: PSICOLOGO			
CONSULTA		TERAPIAS	
1º vez	38		
Subsecuente	160	Individuales	0
Total	198	Grupal	198
		Prog. de Casa	0
		Otros	0
TOTAL DE ACCIONES			
			198
EDAD			
0-18 AÑOS	162	MASC	FEM
	98		64
> 18 AÑOS	36		13
TOTAL	198	221	77
TRABAJADOR (A) SOCIAL ATENCION A PERSONAS			
1º vez	65		
Subsecuente	301		
TOTAL	366		
ACCIONES			
	Estudios socioeconómicos		65
	Individual		366
	Grupal		0
	VISITAS DOMICILIARIAS		
	Seguimiento		0
	Requeración		0
	Total de Acciones		65
	Atencion		366
	PERSONAS ATENDIDAS		
	0-18 AÑOS	MASC	FEM
	183	116	67
	> 18 AÑOS	58	125
	TOTAL	174	192
TOTAL DE CONSULTA PARAMEDICA			
			198

OTRAS ACTIVIDADES: (trabajo social)

B) TERAPIAS:

PERSONAS ATENDIDAS		TERAPIA FISICA	
1º vez	79		
Subsecuente	1028	Hidroterapia	980
Total	1107	Electroterapia	903
		Mecanoterapia	1107
		Programa de casa	31
		Elaboración de férulas	0
		Masoterapia	373
		Otros	0
TOTAL			
			3394
TERAPIA OCUPACIONAL			
1º vez	46		
Subsecuente	371	Valoración	46
Total	417	Adiestramiento y/o tratamiento	945
		Elaboración de férulas	0
		Programa de casa	0
		Otros	0
TOTAL			
			991
PROGRAMA DE ESTIMULACION MULTIPLE TERAPIA			
1º vez	5		
Subsecuente	161	Valoración	5
Total	166	Tratamiento	161
		TOTAL	166
TERAPIA DEL LENGUAJE			
1º vez	15		
Subsecuente	281	Evaluación del lenguaje	15
Total	296	Para la Recepción	0
		Para la integración	0
		Para la expresión	281
		Prog. de casa	0
		Otros	0
TOTAL			
			296

TOTAL DE PERSONAS ATENDIDAS

1986

TOTAL DE TERAPIAS

4847

TOTAL DE PERSONAS ATENDIDAS EN TERAPIAS

EDAD	TOTAL	MASC	FEM
0-18 AÑOS	829	531	298
> 18 AÑOS	1157	339	818
TOTAL	1986	870	1116

TOTAL DE MENORES ATENDIDOS EN PENT

EDAD	TOTAL	MASC	FEM
0-3 MESES	0	0	0
3-12 MESES	72	46	26
12-18 MESES	49	35	14
18 MESES	45	29	16
TOTAL	166	110	56

PLATICAS

PERSONAL	NO.	ASISTENTES
MEDICO		
PSICOLOGO		
TRABAJADORA SOCIAL		
TERAPISTA FISICO (FS)		
TERAPISTA OCUPACIONAL		
TERAPISTA DEL LENGUAJE		
PSICOLOGO, RRC	2	83
TOTAL	2	83

PERSONAS CON DISCAPACIDAD DETECTADAS

AUX. DE TERAPIA

1A. VEZ	SUBS.	TOTAL	SESIONES	PROG. DE CASA
PERSONA	PERSONA	1830	3510	19
92	1738			

MUNICIPIO: TEACOCO

MES: JUNIO

AÑO: 2017

MEDICO EN REHABILITACION :

CONSULTA			
1º vez	86		
Subsecuente	112		
TOTAL	198		
EDAD			
0-18 AÑOS	87	MAC	FEM
		56	31
> 18 AÑOS	111	39	72
TOTAL	198	95	103
ALTAS			
Rehabilitación	19		
Deserción	0		
Faltas	0		
TOTAL	19		
REFERENCIA			
1º NIVEL	0		
2º NIVEL	0		
3º NIVEL	29		
CONTRAREF	0		
TOTAL	29		

Referencias: Degajar otras atenciones como: dental, optometria, nutricion, pedagogia, y otras especificando cuales

ATENCIÓN PARAMÉDICA:

1. SUBDIRECCION DE REHABILITACION:

A) CONSULTA PARAMÉDICA: PSICOLOGO			
CONSULTA		TERAPIAS	
1º vez	58		
Subsecuente	161		
Total	219		
		Individuales	219
		Grupal	0
		Prog. de casa	0
		Otros	0
TOTAL DE ACCIONES		219	
EDAD			
0-18 AÑOS	182	MAC	FEM
		125	57
> 18 AÑOS	37	22	15
TOTAL	219	147	72

TABAJADOR (A) SOCIAL ATENCION A PERSONAS			
1º vez	59		
Subsecuente	227		
TOTAL	286		
EDAD			
0-18 AÑOS	143	MAC	FEM
		88	55
> 18 AÑOS	143	55	88
TOTAL	286	143	143

ACCIONES			
ATENCIÓN		ESTUDIOS SOCIOCOMUNITARIOS	
		Individual	286
		Grupal	0
VISTAS DOMICILIARIAS			
		Seguimiento	0
		Recuperación	0
		Total de Acciones	0
TOTAL DE CONSULTA PARAMÉDICA		219	

OTRAS ACTIVIDADES: (trabajo social)

B) TERAPIAS:

PERSONAS ATENDIDAS		TERAPIA FISICA	
1º vez	42		
Subsecuente	854		
Total	896		
		Hidroterapia	745
		Electroterapia	750
		Mecanoterapia	896
		Programa de casa	66
		Elaboración de férulas	0
		Masoterapia	312
		Otros	0
TOTAL		2769	

PERSONAS ATENDIDAS		TERAPIA OCUPACIONAL	
1º vez	30		
Subsecuente	297		
Total	327		
		Valoración	30
		Adiestramiento y/o tratamiento	297
		Elaboración de férulas	0
		Programa de casa	0
		Otros	0
TOTAL		327	

PROGRAMA DE ESTIMULACION MULTIPLE TEMPANA			
HENORES ATENDIDOS		TEMPAS	
1º vez	11		
Subsecuente	238		
Total	249		
		Valoración	11
		Tratamiento	238
TOTAL		249	
TEMPA DEL LENGUJE			
TEMPA DEL LENGUJE		TEMPAS	
1º vez	14		
Subsecuente	273		
Total	287		
		Evaluación del lenguaje	0
		Para la Recepción	0
		Para la integración	287
		Prog. de casa	0
		Otros	0
TOTAL		287	

TOTAL DE PERSONAS ATENDIDAS		TOTAL DE TEMPAS	
1759		3632	

TOTAL DE PERSONAS ATENDIDAS EN TERAPIAS

EDAD	TOTAL	MAC	FEM
0-18 AÑOS	781	481	300
> 18 AÑOS	978	286	692
TOTAL	1759	767	992

TOTAL DE HENORES ATENDIDOS EN PENT

EDAD	TOTAL	MAC	FEM
0-3 MESES	13	12	1
3-12 MESES	97	60	37
12-18 MESES	73	51	22
18 MESES	56	39	17
TOTAL	249	162	87

PLATICOS

PERSONAL	NO.	ASISTENTES
MEDICO		
PSICOLOGO		
TABAJADORA SOCIAL		
TEMPASIA FISICO (S)		
TEMPASIA OCUPACIONAL		
TEMPASIA DEL LENGUJE		
PSICOLOGO, NBC	1	6
TOTAL		

PERSONAS CON DISCAPACIDAD DETECTADAS

AUX. DE TERAPIA				
1A. VEZ	SUBS.	TOTAL	SESIONES	PROG. DE CASA
PERSONA	PERSONA	2048	3004	37
70	1978			

MUNICIPIO: TEXCOCO

MES: JULIO

AÑO: 2017

MEDICO EN REHABILITACION : I. SUBDIRECCION DE REHABILITACION:

CONSULTA			
1º vez	89		
Subsecuente	137		
TOTAL	226		
EDAD	MASC	FEM	
0-18 AÑOS	101	74	27
> 18 AÑOS	125	49	76
TOTAL	226	123	103

ALIAS			
Rehabilitación	18		
Derivación	0		
Fallecimiento	0		
TOTAL	18		
REFERENCIA			
1º NIVEL	2		
2º NIVEL	0		
3º NIVEL	16		
CONTRAREF	0		
TOTAL	18		

Referencias:
OBSERVACIONES: Pedagogía, otras atenciones como: dental, optometría, nutrición, pedagogía, y otras especificando cuales

ATENCIÓN PARAMÉDICA: I. SUBDIRECCION DE REHABILITACION:

A) CONSULTA PARAMÉDICA: PSICÓLOGO			
CONSULTA	73		
1º vez	144		
Subsecuente	217		
Total	217		
	Grupal	0	
	Prog. de Casa	0	
	Otros	0	
TOTAL DE ACCIONES			217

TABAJADOR (A) SOCIAL			
1º vez	69		
Subsecuente	264		
TOTAL	333		
EDAD	MASC	FEM	
0-18 AÑOS	190	122	68
> 18 AÑOS	27	17	10
TOTAL	217	139	78

ACCIONES			
Estudios socioeconómicos			69
Atención			333
Individual			0
Grupal			0
VISITAS DOMICILIARIAS			0
Seguimiento			0
Recuperación			0
Total de Acciones			0
TOTAL DE CONSULTA PARAMÉDICA			217

OTRAS ACTIVIDADES: (trabajo social)

B) TERAPIAS: TERAPIA FÍSICA

PERSONAS ATENDIDAS		TERAPIAS	
1º vez	63	Hidroterapia	777
Subsecuente	861	Electroterapia	804
Total	924	Mecanoterapia	924
		Programa de casa	58
		Elaboración de férulas	0
		Masoterapia	346
		Otros	0
TOTAL			2909

PERSONAS ATENDIDAS		TERAPIAS	
1º vez	32	Valoración	32
Subsecuente	273	Adiestramiento y/o tratamiento	373
Total	305	Elaboración de férulas	0
		Programa de casa	0
		Otros	0
TOTAL			305

PROGRAMA DE ESTIMULACION MULTIPLE TERAPIA			
1º vez	6	Valoración	6
Subsecuente	207	Tratamiento	207
Total	213	TOTAL	213
TERAPIA DEL LENGUAJE			
1º vez	8	Evaluación del lenguaje	8
Subsecuente	254	Para la recepción	0
Total	262	Para la integración	254
		Para la expresión	0
		Prog. de casa	0
		Otros	0
TOTAL			262

TOTAL DE PERSONAS ATENDIDAS		TOTAL DE TERAPIAS	
	1704		3689

TOTAL DE PERSONAS ATENDIDAS EN TERAPIAS

EDAD	TOTAL	MASC	FEM
0-18 AÑOS	685	419	266
> 18 AÑOS	1019	373	646
TOTAL	1704	792	912

TOTAL DE MENORES ATENDIDOS EN PEPT

EDAD	TOTAL	MASC	FEM
0-3 MESES	1	0	1
3-12 MESES	92	67	25
12-18 MESES	58	42	16
NIÑOS DE 18 MESES	62	36	26
TOTAL	213	145	68

PLATICOS

PERSONAL	NO.	ASISTENTES
MEDICO		
PSICÓLOGO		
TABAJADORA SOCIAL		
TERAPISTA FÍSICO (SS)		
TERAPISTA OCUPACIONAL		
TERAPISTA DEL LENGUAJE		
PSICÓLOGO, RBC		10
TOTAL		10

PERSONAS CON DISCAPACIDAD DETECTADAS

AUX. DE TERAPIA			
1A. VEZ	SUBS.	TOTAL	SESIONES
PERSONA	PERSONA	2002	3107
88	1914		22

	1-4	5-9	10-14	15-19	20-29	30-39	40-49	50-59	60-69	70-79	>80	TOTAL										
H	M	H	M	H	M	H	M	H	M	H	M	TOTAL										
90	34	232	143	282	100	92	29	49	52	63	71	128	124	190	89	197	24	123	20	43	1233	1247
TOTAL											2480											

PRINCIPAL CAUSA DE ATENCIÓN

426

RECURSOS HUMANOS	
Médico especialista	1
Médico	0
Psicólogo	3
T. Social	2
T. Físico	3
T. Ocupación	0
T. Lenguaje	1
Aux. Terapia	4
Odontología	0
Otros	5
TOTAL	19

SEGURIDAD SOCIAL	
SEGURO POPULAR	36
IMSS	10
ISSSTE	6
ISSEMYH	6
NINGUNO	11
TOTAL	69

LIC. ELIZABETH GONZALEPE TERAZAS RAMIREZ
NOMBRE Y FIRMA DE LA PRESIDENTE DEL SHOR



C. ROSANA HERNANDEZ MORALES
NOMBRE Y FIRMA DEL RESPONSABLE DE LA INFORMACION



SELLO DEL SISTEMA Y FECHA DE ENTREGA



MUNICIPIO: TEXCOCO

1. SUBDIRECCION DE REHABILITACION:

ME: AGOSTO

AÑO: 2017

MEDICO EN REHABILITACION :

CONSULTA			
1º vez	84		
Subsecuente	172		
TOTAL	256		
EDAD			
0-18 AÑOS	132	MASC	FEM
	82		50
> 18 AÑOS	124		39
	39		85
TOTAL	256	121	135
ALTAS			
Rehabilitacion	17		
Operacion	0		
Fallecimiento	0		
TOTAL	17		
REFERENCIA			
1º NIVEL	0		
2º NIVEL	2		
3º NIVEL	15		
CONTABAREF	0		
TOTAL	17		

Referencias:
ORSEMIACIONES: Deglutar otras atenciones como: dental, optometria, nutricion, pedagogia, y otras especificando Cuales

A) CONSULTA PARAMEDICA:

CONSULTA		TERAPIAS	
1º vez	43		0
Subsecuente	161	Individuales	204
Total	204	Grupal	0
		Prog. de Casa	0
		Otros	0
TOTAL DE ACCIONES			204

EDAD			
0-18 AÑOS	170	MASC	FEM
	116		54
> 18 AÑOS	34		13
	13		21
TOTAL	204	129	75

TRABAJADOR (A) SOCIAL
ATENCIÓN A PERSONAS

CONSULTA		TERAPIAS	
1º vez	56		
Subsecuente	335		
TOTAL	391		
EDAD			
0-18 AÑOS	222	MASC	FEM
	134		88
> 18 AÑOS	169		60
	60		109
TOTAL	391	194	197
ACCIONES			
	Estudios socioeconómicos		59
	Atencion		391
	Individual		0
	Grupal		0
	VISITAS DOMICILIARIAS		
	Seguimiento		0
	Requericion		0
	Total de Acciones		0
TOTAL DE CONSULTA PARAMEDICA			204

OTRAS ACTIVIDADES: (trabajo social)

B) TERAPIAS:

PERSONAS ATENDIDAS		TERAPIA FISICA		TERAPIAS	
1º vez	49	Hidroterapia	798		
Subsecuente	880	Electroterapia	719		
Total	929	Mecanoterapia	929		
		Programa de casa	40		
		Elaboración de Férulas	0		
		Masoterapia	292		
		Otros	0		
TOTAL			2778		

TERAPIA OCUPACIONAL

PERSONAS ATENDIDAS		TERAPIAS	
1º vez	25	Valoracion	25
Subsecuente	265	Adiestramiento y/o tratamiento	265
Total	290	Elaboración de Férulas	0
		Programa de casa	0
		Otros	0
TOTAL			290

PROGRAMA DE ESTIMULACION MULTIPLE TEMPRANA

MENORES ATENDIDOS		TERAPIAS	
1º vez	9	Valoracion	9
Subsecuente	152	Tratamiento	152
Total	161	TOTAL	161

TERAPIA DEL LENGUAJE

TERAPIA DEL LENGUAJE		TERAPIAS	
1º vez	6	Evaluación del lenguaje	6
Subsecuente	262	Para la Recepción	0
Total	268	Para la integración	0
		Para la expresión	262
		Prog. de casa	0
		Otros	0
TOTAL			268

TOTAL DE PERSONAS ATENDIDAS

1648

TOTAL DE TERAPIAS

3497

TOTAL DE PERSONAS ATENDIDAS EN TERAPIAS

EDAD	TOTAL	MASC	FEM
0-18 AÑOS	619	388	231
> 18 AÑOS	1029	406	623
TOTAL	1648	794	854

TOTAL DE MENORES ATENDIDOS EN PENT

EDAD	TOTAL	MASC	FEM
0-3 MESES	0	0	0
3-12 MESES	94	72	22
12-18 MESES	32	23	9
18 MESES	35	27	8
TOTAL	161	122	39

PLATICAS

PERSONAL	NO.	ASISTENTES
MENICO		
PSICOLOGO		
TRABAJADORA SOCIAL		
TERAPISTA FISICO (SS)		
TERAPISTA OCUPACIONAL		
TERAPISTA DEL LENGUAJE		
PSICOLOGO, RBC		
TOTAL	0	0

PERSONAS CON DISCAPACIDAD DETECTADAS

PERSONAS CON DISCAPACIDAD DETECTADAS		AUX. DE TERAPIA		SESIONES	PROG. DE CASA
1A. VEZ					
PERSONA	58	SUBS.	1733	1791	2810
TOTAL		TOTAL			20

	1-4	5-9	10-14	15-19	20-29	30-39	40-49	50-59	60-69	70-79	>80	TOTAL
H												
M												
85	193	253	151	38	61	55	131	150	79	24	17	1237
34	118	103	126	51	112	78	103	215	147	132	43	1262
TOTAL												2499

PRINCIPAL CAUSA DE ATENCION
101

RECURSOS HUMANOS

Médico especialista	Médico	Psicólogo	T. Social	T. Físico	T. Ocupacion	T. Lenguaje	Aux. Terapia	Odontología	Otros	TOTAL
1	0	3	2	3	0	1	4	0	5	19

SEGURIDAD SOCIAL

Seguro Popular	IMSS	ISSSTE	ISSEHYM	NINGUNO	
26	6	9	5	10	
TOTAL					56

DIIE
MABLA ESTEA MARTINEZ MORALES
NOMBRE Y FIRMA DE LA PRESIDENTA HONORARIA DEL SMOIF

Texcoco
— 2016-2018 —
PRESIDENCIA

DIIE
C. ANA MARIA HERRERA MARTINEZ
NOMBRE Y FIRMA DEL RESPONSABLE DE LA INFORMACION

— 2016-2018 —
CRETEx

Sistema para el Desarrollo Integral de la Familia del Estado de México

ESTADO DE MEXICO
DIIE
SUBDIRECCION DE REHABILITACION

RECIBIDO
05 SEP 2017

SELLO DEL SISTEMA FEDERAL DE ENTREGA

MUNICIPIO: **TECOCO**

MES: **SEPTIEMBRE** AÑO: **2017**

I. SUBDIRECCION DE REHABILITACION:

MEDICO EN REHABILITACION :

CONSULTA		ALZAS	
1º vez	81	Rehabilitación	19
Subsecuente	171	Dersección	0
TOTAL	252	Fallecimiento	0
EDAD	MASC	FEM	TOTAL
0-18 AÑOS	155	81	74
> 18 AÑOS	97	36	61
TOTAL	252	117	135

Referencias: Degradar otras atenciones como: dental, optometría, nutrición, pedagogía, y otras especificando cuales

ATENCIÓN PARAMÉDICA:

A) CONSULTA PARAMÉDICA:

CONSULTA		TERAPIAS	
1º vez	46	Individuales	0
Subsecuente	168	Grupal	214
Total	214	Prog. de Casa	0
		Otros	0
TOTAL DE ACCIONES		214	
EDAD	MASC	FEM	TOTAL
0-18 AÑOS	167	120	47
> 18 AÑOS	47	17	30
TOTAL	214	137	77

TRABAJADOR (A) SOCIAL

ATENCIÓN A PERSONAS		ACCIONES	
1º vez	50	Estudios socioeconómicos	50
Subsecuente	302	Individual	352
TOTAL	352	Grupal	0
		VISITAS DOMICILIARIAS	
		Seguimiento	0
		Recuperación	0
		Total de Acciones	0
TOTAL DE CONSULTA PARAMÉDICA		214	

OTRAS ACTIVIDADES (trabajo social)

B) TERAPIAS:

TERAPIA FÍSICA

PERSONAS ATENDIDAS		TERAPIAS	
1º vez	37	Hidroterapia	669
Subsecuente	759	Electroterapia	609
Total	796	Mecanoterapia	796
		Programa de casa	48
		Elaboración de Férulas	0
		Maoterapia	261
		Otros	0
TOTAL		2383	

TERAPIA OCUPACIONAL

PERSONAS ATENDIDAS		TERAPIAS	
1º vez	24	Valoración	24
Subsecuente	225	Adiestramiento y/o tratamiento	225
Total	249	Elaboración de Férulas	0
		Programa de casa	0
		Otros	0
TOTAL		249	

PROGRAMA DE ESTIMULACION MULTIPLE TERAPIA

MENORES ATENDIDOS		TERAPIAS	
1º vez	2	Valoración	2
Subsecuente	154	Tratamiento	154
Total	156	TOTAL	156

TERAPIA DEL LENGUAJE

TERAPIA DEL LENGUAJE		TERAPIAS	
1º vez	9	Evaluación del lenguaje	9
Subsecuente	234	Para la Recepción	0
Total	243	Para la integración	234
		Prog. de casa	0
		Otros	0
TOTAL		243	

TOTAL DE PERSONAS ATENDIDAS

1444

TOTAL DE TERAPIAS

3031

TOTAL DE PERSONAS ATENDIDAS EN TERAPIAS

EDAD	TOTAL	MASC	FEM
0-18 AÑOS	616	426	190
> 18 AÑOS	828	344	484
TOTAL	1444	770	674

TOTAL DE MENORES ATENDIDOS EN PEHT

EDAD	TOTAL	MASC	FEM
0-3 MESES	0	0	0
3-12 MESES	75	63	12
12-18 MESES	52	36	16
MESES 18	29	24	5
TOTAL	156	123	33

PLATICAS

PERSONAL	NO.	ASISTENTES
MEDICO		
PSICOLOGO		
TRABAJADORA SOCIAL		
TERAPISTA FISICO (SS)		
TERAPISTA OCUPACIONAL		
TERAPISTA DEL LENGUAJE	2	46
PSICOLOGO, IBC	2	46
TOTAL	2	46

PERSONAS CON DISCAPACIDAD DETECTADAS

AUX. DE TERAPIA		TOTAL		SESIONES		PROG. DE CASA	
1A. VEZ	SUBS.	56	1489	1545	2297	16	
PERSONA	PERSONA						

	1-4	5-9	10-14	15-19	20-29	30-39	40-49	50-59	60-69	70-79	>80	TOTAL
H	M	H	M	H	M	H	M	H	M	H	M	TOTAL
69	191	291	161	53	56	61	72	144	51	25	40	1214
36	94	121	124	21	79	41	115	151	142	97	27	1048
											TOTAL	2262

PRINCIPAL CAUSA DE ATENCION
F-70

RECURSOS HUMANOS

Médico especialista	Médico	Psicólogo	T. Social	T. Físico	T. Ocupacion	T. Lenguaje	Aux. Terapia	Odontología	Otros	TOTAL
1	0	3	2	3	0	1	4	0	5	19

SEGURIDAD SOCIAL

SEGURO POPULAR	IMSS	ISSSTE	ISSEMYM	NINGUNO
27	7	5	2	9
TOTAL				50

DIIE
DIRECCIÓN DE INVESTIGACIÓN Y ESTADÍSTICA
NOMBRE Y FIRMA DEL PRESIDENTE HONORARIO DEL SMOIF
[Firma]

DIIE
C. ROSALBA HINERÍA AMOR HINOZ
NOMBRE Y FIRMA DEL RESPONSABLE DE LA INFORMACIÓN
— 2016-2018 —

SELO DEL SISTEMA Y FECHA DE ENTREGA

CRETEX

Sistema para el Desarrollo Integral de la Familia del Estado de México
DIRECCIÓN DE INVESTIGACIÓN Y ESTADÍSTICA
SUBDIRECCIÓN DE REHABILITACIÓN
04 OCT 2017
RECIBIDO
10223

412

SISTEMA PARA EL DESARROLLO INTEGRAL DE LA FAMILIA
DIRECCION DE ATENCION A LA DISCAPACIDAD
INFORME MENSUAL DE ACTIVIDADES DE LAS UNIDADES DE REHABILITACION (UBRIS Y URIS)
DIS-12-01



MUNICIPIO: TEXCOCO

1. SUBDIRECCION DE REHABILITACION:

MESES: OCTUBRE

AÑO: 2017

MEDICO EN REHABILITACION:

CONSULTA			
1° vez	98		
Subsecuente	151		
TOTAL	249		
EDAD	MASC	FEM	
0-18 AÑOS	126	79	47
> 18 AÑOS	123	68	55
TOTAL	249	147	102

ALIAS			
Rehabilitación	19		
Decepción	0		
Fallecimiento	0		
TOTAL	19		

REFERENCIA			
1° NIVEL	1		
2° NIVEL	0		
3° NIVEL	8		
CONTARNEF	0		
TOTAL	9		

Referencia: Desgloriar otras atenciones como: dental, optometría, nutrición, pedagogía, y otras especificando cada una.

ATENCION PARAMEDICA:

A) CONSULTA PARAMEDICA: PSICOLOGO

CONSULTA		TERAPIAS	
1° vez	42	Individuales	0
Subsecuente	156	Grupal	0
Total	198	Prog. de Casa	0
		Otros	0
TOTAL DE ACCIONES			198

EDAD	MASC	FEM
0-18 AÑOS	156	114
> 18 AÑOS	42	28
TOTAL	198	142

TRABAJADOR (A) SOCIAL
ATENCION A PERSONAS

1° vez	58		
Subsecuente	350		
TOTAL	408		

EDAD	MASC	FEM
0-18 AÑOS	251	151
> 18 AÑOS	157	65
TOTAL	408	216

ACCIONES		ATENCIÓN	
Estudios socioeconómicos		Individual	58
Grupal		Grupal	408
VISITAS DOMICILIARIAS			0
Seguimiento		Recepción	0
TOTAL DE ACCIONES		TOTAL DE CONSULTA PARAMEDICA	198

OTRAS ACTIVIDADES: (trabajo social)

B) TERAPIAS:

PERSONAS ATENDIDAS	TERAPIA FISICA	TERAPIAS
1° vez	50	713
Subsecuente	861	733
Total	911	911

TERAPIAS	TERAPIAS
Hidroterapia	713
Electroterapia	733
Mecanoterapia	911
Programa de casa	55
Elaboración de Ferulas	0
Masoterapia	325
Otros	0
TOTAL	2127

TERAPIA OCUPACIONAL

PERSONAS ATENDIDAS	TERAPIAS
1° vez	44
Subsecuente	294
Total	338

TERAPIAS	TERAPIAS
Valoración	44
Adiestramiento y/o tratamiento	294
Elaboración de Ferulas	0
Programa de casa	0
Otros	0
TOTAL	338

PROGRAMA DE ESTIMULACION MULTIPLE TERAPIA

HENORES ATENDIDOS	TERAPIAS
1° vez	2
Subsecuente	134
Total	136

TERAPIA DEL LENGUAJE	TERAPIAS
1° vez	58
Subsecuente	192
Total	250

TERAPIA DEL LENGUAJE	TERAPIAS
Evaluación del lenguaje	58
Para la Recepción	0
Para la integración	0
Para la expresión	192
Prog. de casa	0
Otros	0
TOTAL	250

TOTAL DE PERSONAS ATENDIDAS
1635 TOTAL DE TERAPIAS 3451

TOTAL DE PERSONAS ATENDIDAS EN TERAPIAS

EDAD	TOTAL	MASC	FEM
0-3 MESES	719	504	215
3-12 MESES	916	330	586
> 18 AÑOS	1635	834	801
TOTAL			

TOTAL DE HENORES ATENDIDOS EN PENT

EDAD	TOTAL	MASC	FEM
0-3 MESES	0	0	0
3-12 MESES	56	40	16
12-18 MESES	39	27	12
18 MESES	41	38	3
TOTAL	136	105	31

PLATICOS

PERSONAL	NO.	ASISTENTES
MEDICO		
PSICOLOGO		
TRABAJADORA SOCIAL		
TERAPISTA FISICO (S)		
TERAPISTA OCUPACIONAL		
TERAPISTA DEL LENGUAJE		
PSICOLOGO, RBC	2	19
TOTAL	2	19

PERSONAS CON DISCAPACIDAD DETECTADAS

AUX. DE TERAPIA		SESIONES		PROG. DE CASA	
1A. VEZ	SUBS.	TOTAL			
PERSONA	PERSONA	1797	2735	22	
97	1700				

Sistema para el Desarrollo Integral de la Familia del Estado de México

DIF
ESTADO DE MEXICO
SUBDIRECCION DE REHABILITACION

RECIBIDO
09 NOV 2017

	1-4	5-9	10-14	15-19	20-29	30-39	40-49	50-59	60-69	70-79	>80	TOTAL
H												1305
M												1188
49	204	358	204	46	64	62	48	144	56	41	29	
41	93	148	142	16	73	69	139	160	177	99	31	2493
TOTAL												2493

PRINCIPAL CAUSA DE ATENCIÓN
R-62


RECURSOS HUMANOS	
Médico especialista	1
Médico	0
Psicólogo	3
T. Social	2
T. Físico	3
T. Ocupación	0
T. Lenguaje	1
Aux. Terapia	4
Odontología	0
Otros	5
TOTAL	19

SEGURIDAD SOCIAL	
SEGURO POPULAR	27
IMSS	7
ISSSTE	5
ISSEMYM	2
NINGUNO	9
TOTAL	50


MARIA ELISA MARTINEZ MIRANDA
NOMBRE Y FIRMA DE LA PRESIDENTA HONORARIA DEL SPOIF



C. ROMANA HINEYA MAYON MUÑOZ
NOMBRE Y FIRMA DEL RESPONSABLE DE LA INFORMACION



SEJED DEL SISTEMA Y FERIA DE SERVICIOS
NOV 2017



MUNICIPIO: TEXCOCO

MESES: NOVIEMBRE AÑO: 2017

MEDICO EN REHABILITACION :

CONSULTA			
1º vez	103		
Subsecuente	116		
TOTAL	219		
EDAD			
0-18 AÑOS	88	MASC 53	FEM 35
> 18 AÑOS	131	50	81
TOTAL	219	103	116
ALIAS			
Rehabilitación	16		
Desercion	0		
Fallecimiento	0		
TOTAL	16		
REFERENCIA			
1º NIVEL	0		
2º NIVEL	16		
3º NIVEL	0		
CONTARREF	0		
TOTAL	16		

Referencias:
OBSERVACIONES: Describir otras atenciones como: dental, optometria, nutricion, pedagogia, y otras especificando cada una.

ATENCIÓN PARAMÉDICA:

A) CONSULTA PARAMÉDICA:

CONSULTA		PSICÓLOGO		TERAPIAS	
1º vez	44				0
Subsecuente	218				262
TOTAL	262				262
		Individuales		0	
		Grupal		0	
		Prog. de casa		0	
		Otros		0	
TOTAL DE ACCIONES				262	
EDAD		MASC		FEM	
0-18 AÑOS	209	162	47		
> 18 AÑOS	53	29	24		
TOTAL	262	191	71		

TRABAJADOR (A) SOCIAL
ATENCIÓN A PERSONAS

CONSULTA		MASC		FEM	
1º vez	88				93
Subsecuente	325				126
TOTAL	413				219
EDAD		MASC		FEM	
0-18 AÑOS	218	125	93		
> 18 AÑOS	195	69	126		
TOTAL	413	194	219		
ACCIONES				88	
		Estudios socioeconómicos		413	
		Individual		0	
		Grupal		0	
		VISITAS DOMICILIARIAS		0	
		Seguimiento		0	
		Recuperación		0	
		Total de Acciones		262	
TOTAL DE CONSULTA PARAMÉDICA				262	

OTRAS ACTIVIDADES: (trabajo social)

B) TERAPIAS:

TERAPIA FÍSICA

PERSONAS ATENDIDAS		TERAPIAS	
1º vez	53	881	
Subsecuente	1062	836	
TOTAL	1115	1115	
		Hidroterapia	
		Electroterapia	
		Mecanoterapia	
		Programa de casa	
		Elaboración de férulas	
		Masoterapia	
		Otras	
TOTAL		3352	

TERAPIA OCUPACIONAL

PERSONAS ATENDIDAS		TERAPIAS	
1º vez	31	31	
Subsecuente	392	392	
TOTAL	423	423	
		Valoración	
		Adiestramiento y/o tratamiento	
		Elaboración de férulas	
		Programa de casa	
		Otras	
TOTAL		423	

PROGRAMA DE ESTIMULACION MULTIPLE TEMPRANA

MENORES ATENDIDOS		TERAPIAS	
1º vez	9	9	
Subsecuente	213	213	
TOTAL	222	222	
		Valoración	
		Tratamiento	

TERAPIA DEL LENGUAJE

TERAPIA DEL LENGUAJE		TERAPIAS	
1º vez	24	24	
Subsecuente	340	0	
TOTAL	364	340	
		Evaluación del lenguaje	
		Para la Recepción	
		Para la integración	
		Para la expresión	
		Prog. de casa	
		Otras	
TOTAL		364	

TOTAL DE PERSONAS ATENDIDAS

2124

TOTAL DE TERAPIAS

4361

TOTAL DE PERSONAS ATENDIDAS EN TERAPIAS

EDAD		MASC		FEM	
0-3 MESES	967	580	387		
3-12 MESES	1157	435	722		
> 18 AÑOS	2124	1015	1109		
TOTAL					

TOTAL DE MENORES ATENDIDOS EN PENT

EDAD		MASC		FEM	
0-3 MESES	0	0	0		
3-12 MESES	94	53	41		
12-18 MESES	71	44	27		
18 MESES	57	43	14		
TOTAL	222	140	82		

PLATICAS

PERSONAL		NO. ASISTENTES	
MEDICO			
PSICÓLOGO			
TRABAJADORA SOCIAL			
TERAPISTA FÍSICO (SS)			
TERAPISTA OCUPACIONAL			
TERAPISTA DEL LENGUAJE			
PSICÓLOGO, RBC			
TOTAL		1	11

PERSONAS CON DISCAPACIDAD DETECTADAS

AUX. DE TERAPIA

1A. VEZ		SUBS.		TOTAL		SESIONES		PROG. DE CASA	
PERSONA	PERSONA	PERSONA	PERSONA	2149	3340			41	
75	2074								

MUNICIPIO: TEXCOCO
 MES: DICIEMBRE
 AÑO: 2017
 L. SUBDIRECCION DE REHABILITACION

MEDICO EN REHABILITACION :

CONSULTA			
1º vez	66		
Subsecuente	106		
TOTAL	172		
EDAD			
0-18 AÑOS	MASC	FEM	
	70	51	19
> 18 AÑOS	102	45	57
TOTAL	172	96	76
ALTAS			
Rehabilitación	11		
Deserción	0		
Fallecimiento	0		
TOTAL	11		
REFERENCIA			
1º NIVEL	0		
2º NIVEL	10		
3º NIVEL	0		
CONTINUES	0		
TOTAL	10		

Referencia:
 OBSERVACIONES: Deglosar otras atenciones como: dental, optometría, nutrición, pedagogía, y otras especificando cuales

ATENCION PARAMEDICA:

A) CONSULTA PARAMEDICA:		PSICOLOGO		TERAPIAS	
CONSULTA	25				
1º vez	138	Individuales	163		
Subsecuente	163	Grupal	0		
Total		Prog. de Casa	0		
		Otros	0		
TOTAL DE ACCIONES			163		
EDAD					
0-18 AÑOS	125	MASC	95	FEM	30
> 18 AÑOS	38		22		16
TOTAL	163		117		46

TABAJADOR (A) SOCIAL
 ATENCION A PERSONAS

1º vez	28				
Subsecuente	193				
TOTAL	221				
EDAD					
0-18 AÑOS	119	MASC	79	FEM	40
> 18 AÑOS	102		48		54
TOTAL	221		127		94
ACCIONES					
		Estudios socioeconómicos			28
		Atencion			221
		Individual			0
		Grupal			0
		VISITAS DOMICILIARIAS			0
		Seguimiento			0
		Recepción			0
		Total de Acciones			163
TOTAL DE CONSULTA PARAMEDICA					163

OTRAS ACTIVIDADES: (trabajo social)

B) TERAPIAS:

PERSONAS ATENDIDAS		TERAPIA FISICA	
1º vez	20	Hidroterapia	448
Subsecuente	514	Electroterapia	409
Total	544	Mecanoterapia	544
		Programa de casa	35
		Elaboración de férulas	0
		Masoterapia	212
		Otros	0
TOTAL			1648

TERAPIA OCUPACIONAL

1º vez	16	Valoración	16
Subsecuente	151	Adiestramiento y/o	151
Total	167	Tratamiento	0
		Elaboración de férulas	0
		Programa de casa	0
		Otros	0
TOTAL			167

PROGRAMA DE ESTIMULACION MULTIPLE TERAPIA

1º vez	3	Valoración	3
Subsecuente	132	Tratamiento	132
Total	135	TOTAL	135

TERAPIA DEL LENGUAJE

TERAPIA DEL LENGUAJE		TERAPIAS	
1º vez	6	Evaluación del lenguaje	6
Subsecuente	187	Para la recepción	0
Total	193	Para la integración	187
		Para la expresión	0
		Prog. de casa	0
		Otros	0
TOTAL			193

TOTAL DE PERSONAS ATENDIDAS

1039 TOTAL DE TERAPIAS 2143

TOTAL DE PERSONAS ATENDIDAS EN TERAPIAS

EDAD	TOTAL	MASC	FEM
0-3 MESES	501	307	194
0-18 AÑOS	538	161	377
> 18 AÑOS	1039	468	571
TOTAL			

TOTAL DE MENORES ATENDIDOS EN REH

EDAD	TOTAL	MASC	FEM
0-3 MESES	6	3	3
3-12 MESES	65	41	24
12-18 MESES	33	26	7
mayores 18 MESES	31	21	10
TOTAL	135	91	44

PLANTOS

PERSONAL	NO.	ASISTENTES
MEDICO		
PSICOLOGO		
TABAJADORA SOCIAL		
TERAPISTA FISICO (SS)		
TERAPISTA OCUPACIONAL		
TERAPISTA DEL LENGUAJE		
PSICOLOGO, RBC		
TOTAL	0	0

PERSONAS CON DISCAPACIDAD DETECTADAS

AUX. DE TERAPIA		TOTAL	SESIONES	PROG. DE CASA
1A. VEZ	SUBS.			
PERSONA	PERSONA	1126	1694	12
43		1169		

