



"Año del Centenario de la Promulgación de la
Constitución Política de los Estados Unidos Mexicanos"

Oficio No.0026/2018
Amatepec, a 20 de Junio 2018

M.V.Z. Eulogio Giles Gutiérrez
Presidente Municipal Constitucional
Municipio de Tlatlaya
Presente

Conforme a lo establecido en el convenio de recaudación del Derecho de Alumbrado Público (DAP) formalizado con fecha 01 de Enero del 2018 entre CFE Suministrador de Servicios Básicos y el Ayuntamiento de **Tlatlaya** para el año 2018, específicamente en la clausula decima tercera, me permito informarle del importe recaudado para tales efectos y del cual se descontarán los conceptos que en la tabla se señalan conforme al citado convenio de recaudación para el mes de **MAYO 2018**, quedando como sigue:

DAP recaudado	\$	81,273.56
(-) Facturación por Alumbrado Público.	\$	65,329.00
Saldo a pagar o a favor	-\$	15,944.56

Por lo que entonces de la manera más atenta, le solicito su distinguido apoyo a fin que dicho saldo a pagar sea cubierto dentro de los siguientes 5 días a la recepción de la presente notificación según lo indicado por la clausula decima primera del multicitado convenio.

Su pago podrá realizarlo en las oficinas de atención a clientes ó por transferencia electrónica a nuestra cuenta bancaria **BANORTE, plástico 4189 2810 4290 9250, Referencia B3176MF1051**, solicitándole que en caso de realizar transferencia electrónica, confirme y envíe el comprobante respectivo de su pago a los correos electrónicos Esmeralda.Rauda@cfe.gob.mx y tamara.martinez.@cfe.gob.mx

Sin otro particular quedo a sus órdenes.

Atentamente

Ing. Karen Marianela Hernandez M.
Encargada del Facturación Tarifaria

C.c.p.- Expediente.





"Año del Centenario de la Promulgación de la
Constitución Política de los Estados Unidos Mexicanos"

POBLACION	R.P.U.	No. DE CUENTA	JUNIO
ALUM PUB COATEPEC	276121100954	61DG71G216100040	\$5,988.00
ALUM PUB SAN FELIPE TEPEHUASTITLAN	276121100962	61DG71G216100060	\$743.00
ALUM PUB EL ARENAL	276121100989	61DG71G216100100	\$220.00
ALUM PUB SAN MATEO IHUAYATEMCO	276121101004	61DG71G216100140	\$5,810.00
ALUM PUB CIRIAN GRANDE	276121101012	61DG71G216100180	\$823.00
ALUM PUB PALMAR GRANDE	276121101039	61DG71G216100200	\$1,916.00
ALUM PUB PALMA TORCIDA	276121101047	61DG71G216100220	\$536.00
ALUM PUB TEOPAZUL	276121101055	61DG71G216100240	\$1,852.00
ALUM PUB TLATLAYA	276121101063	61DG71G216100260	\$1,915.00
ALUM PUB LOS OCOTES	276121101071	61DG71G216100280	\$1,237.00
ALUM PUB LAS ESMERALDAS	276121101098	61DG71G216100320	\$874.00
ALUM PUB SALITRILLO	276121101101	61DG71G216100340	\$1,237.00
ALUM PUB CRUZ DEL NORTE	276121101110	61DG71G216100360	\$2,034.00
ALUM PUB EL GAVILAN	276121101128	61DG71G216100380	\$641.00
ALUM PUB TLACOCUSPAN	276121101161	61DG71G216100460	\$9,629.00
ALUM PUB SAN PEDRO LIMON	276121101187	61DG71G216100480	\$2,827.00
ALUM PUB SAN FRANCISCO DE ASIS	276121101195	61DG71G216100500	\$2,789.00
ALUM PUB SAN JUAN TETITLAN	276121101209	61DG71G216100520	\$1,123.00
ALUM PUB SANTA ANA ZICATECOYAN	276121101217	61DG71G216100540	\$5,440.00
ALUM PUB LA PAPAYA	276131100553	61DG71G216100560	\$608.00
ALUM PUB PUERTO DE MINATITLAN	276131100341	61DG71G216100580	\$139.00
ALUM PUB TIERRA BLANCA X SANTA	276131100359	61DG71G216100600	\$523.00
ALUM PUB PUERTO SECO	276131100367	61DG71G216100620	\$477.00
ALUM PUB RANCHO CIA	276131100375	61DG71G216100640	\$359.00
ALUM PUB EL LIMON	276131100383	61DG71G216100660	\$156.00
ALUM PUB EL REVELADO	276131100421	61DG71G216100740	\$549.00
ALUM PUB 18 DE MARZO	276131100456	61DG71G216100800	\$684.00
ALUM PUB MACUATITLA	276131100499	61DG71G216100880	\$511.00
ALUM PUB LA ALCANTARILLA	276131100537	61DG71G216100960	\$157.00
ALUM PUB CHACHALACATEMCO	276141001065	61DG71G216101000	\$435.00
ALUM PUB HUIXTITLA	276141001081	61DG71G216101040	\$2,675.00
ALUM PUB LA VIBORA	276141001090	61DG71G216101060	\$1,574.00
ALUM PUB EL SAUZ	276141001103	61DG71G216101080	\$439.00
ALUM PUB SANTA CRUZ	276141001120	61DG71G216101100	\$887.00
ALUM PUB EL MOLINO	276141001138	61DG71G216101120	\$139.00
ALUM PUB TECOMATLAN	276141001146	61DG71G216101140	\$304.00
ALUM PUB SANTA MARIA	276141001154	61DG71G216101160	\$856.00
ALUM PUB CORRAL PARITA	276141001162	61DG71G216101180	\$304.00
ALUM PUB EL MANGO	276141001189	61DG71G216101220	\$519.00
ALU PUB MOCTEZUMA	276141001197	61DG71G216101240	\$2,987.00
ALUM PUB PEÑA DEL AGUA	276141001201	61DG71G216101260	\$2,413.00
TOTAL			\$ 65,329.00



Suministrador de
Servicios Básicos.

CFE Suministrador de Servicios
Av. Paseo de la Reforma 164,
Col. Juárez, Del. Cuauhtémoc, C.F.
Tel: C: 55 1603306P

AYUNTAMIENTO MUNICIPAL F105

ALMA RUBI COATEPEC
TLATLAYA
TLATLAYA, MEX.
C.P. 51585

TOTAL A PAGAR:

\$5,988.00

(CINCO MIL NOVECIENTOS OCHENTA Y OCHO PESOS 00/100 M.N.)

NO. DE SERVICIO: 2/6121100954

RMU: 51685 12-10-31 MTE - 850101 002 CFE

PERIODO FACTURADO: 02 MAY

TARIFA: APBT

NO. MEDIDOR: S/MEDD

MULTIPLICADOR: 1

FECHA LÍMITE DE PAGO

CARGA CONECTADA KW: 3

DEMANDA CONTRATADA KW: 3

CORTE A PARTIR: 19

Concepto	Lectura actual		Lectura anterior		Total partido	Próximo (MAY)
	Medida	Suma	Medida	Suma		
Energía (kWh)						
Básico						
Intermedio	S/MEDD		1406		0	0
Excedente						
Suma						

Este gráfico refleja tu nivel de consumo. A menor uso, mayor apoyo.



Nueva regulación: Conoce los cambios de la Reforma Energética en tu aviso de



1. Conoce la nueva tarifa



2. Conoce la nueva tarifa básica



3. Te damos el servicio
código de 12 a 27 dígitos
y la potencia.



4. El precio cambia al pasar
de la energía en el Mercado



5. Te damos el porcentaje de
la energía, según apoyo al desarrollo
(antes de cada factura)

Costos de la energía en el Mercado Eléctrico Mayorista

Detalle del Impuesto

Concepto	\$	\$/KW	\$/KVA	Impuesto (MVA)	Concepto
Suministro	07.45	0.00	0.00	47.45	Cargo Fijo
Distribución	0.00	0.00	1,721.83	1,721.83	Energía
Transmisión	0.00	0.00	222.85	222.85	Subsidio
OTNACE	0.00	0.00	8.58	8.58	IVA 10%
Energía	0.00	0.00	1,550.82	1,550.82	Facturación del Periodo
Capacidad	0.00	0.00	1,809.84	1,809.84	Diferencia por redondeo
SIEMEM	0.00	0.00	7.59	7.59	Total
Total	47.45	0.00	5,114.51	5,162.99	

Fecha, hora y lugar de impresión: 02 JUN 12 14:14:53 hrs. Universidad Atlatlaya, 50120 Del. Pol. de Tlaxiaco, Atlatlaya, Estado México México CP 51500 Equivale en la Ciudad de México, C.F.E.

El Precio de la Energía se actualiza de acuerdo con la regulación del Mercado Eléctrico Mayorista (MEXM) y el Precio de Referencia de la Energía (PREMEX).

071

CFE

CFE

NÚMERO DE SERVICIO (RMU):
51685 12-10-31 MTE - 850101 002 CFE
01 276121100954 100617 000005988 3



CUENTAS DE SERVICIO: 1216109000

CLAVE DE SERVICIO: 000005988

TOTAL A PAGAR:

\$5,988.00

(CINCO MIL NOVECIENTOS OCHENTA Y OCHO PESOS 00/100 M.N.)





Suministrador de
Servicios Básicos.

CFE Administrador de Servicios
Av. Paseo de la Reforma 164,
Col. Juárez, Del. Cuauhtémoc, C.F.
RFC: CSS160330C/P

AYUNTAMIENTO MUNICIPAL F105

ALUM PUB SAN FELIPE TEPEHUAS II
TI ATILAYA
TLATLAYA, MEX.
C.P. 61585

TOTAL A PAGAR:

\$743.00

(SETECIENTOS CUARENTA Y TRES PESOS/100 M.N.)

NO. DE SERVICIO: 276121100882

RFCU: 51585 12-10-31 MTL-850101 003 CFE

PERÍODO FACTURADO: 02 MAY 2017

TARIFA: APBT

NO. MEDIADOR: S/MED0

MULTIPLICADOR: 1

FECHA LÍMITE DE PAGO:

CARGA CONECTADA kW: 0

DEMANDA CONTRATADA kW: 0

CORTE A PARTIR: 18 JUN 2017

Concepto	Lectura actual		Lectura anterior		Total período	Precio (MXN)
	Métrica	Unidad	Métrica	Unidad		
Energía (KWh)						
Básico						
Intermedio	S/MED0		163		0	0
Excedente						
Suma						



Este gráfico refleja tu nivel de consumo. A menor uso, mayor ahorro.

Nueva regulación: Conoce los cambios de la Reforma Energética en tu aviso de pago



1. Escucha la nueva tarifa



Suministrador de
Servicios Básicos.

2. Conoce los nuevos servicios



3. El número de servicio
cambia de 12 a 17 dígitos
y lo primero



4. El nuevo servicio de costo
de la energía en el mercado



5. Conoce qué concepto de
la energía, recibe apoyo gubernamental
(para el precio de energía)

Concepto	Costos de la energía en el Mercado Eléctrico Mayorista				Concepto
	\$/kWh	\$/kWh	\$/kWh	Importo (MXN)	
Suministro	47.45	0.00	0.00	47.45	Carga Fija
Distribución	0.00	0.00	109.63	109.63	Energía
Transmisión	0.00	0.00	26.84	26.84	Subvenciones
CEMEXE	0.00	0.00	0.89	0.89	IVA IGST
Energía	0.00	0.00	178.79	178.79	Facturación del Período
Capacidad	-0.00	0.00	184.62	184.62	Diferencia por redondeo
SCM/FMA	0.00	0.00	0.88	0.88	Total
Total	47.45	0.00	592.95	840.40	

Fecha, hora y lugar de impresión: 06 JUN 16 14:16:53 en: Ubicación: Atlix 5 6N SN Col. Po. La Unión, Atlix, Veracruz, México CP 71500. Sistema de la Nueva CFE_Cha_Pa

(1) Para más información consulte en: www.cfe.mx

(2) Para más información consulte en: www.cfe.mx

© Copyright 2017 CFE. Todos los derechos reservados. Se prohíbe la reproducción total o parcial de esta información sin el consentimiento escrito de CFE.



NÚMERO DE SERVICIO (RFCU): 51585 12-10-31 MTL-850101 003 CFE
81 270121100882 100817 000000743 0



CLAVE DE SERVICIO: 000716100880

CLAVE DE ENVÍO: 0000007430

TOTAL A PAGAR:

\$743.00

(SETECIENTOS CUARENTA Y TRES PESOS)





Suministrador de
Servicios Básicos.

CFE Suministrador de Servicios
No. Paseo de la Reforma 164,
Col. Juárez, Del. Cuauhtémoc, C.F.
RFC: GSS100330CF7

H AYUNTAMIENTO MUNICIPAL F105

ALUM PUB EL ARENAL
TLATLAYA
TLATLAYA, MEX.
C.P. 51985

NO. DE SERVICIO: 278121100889

RMU: 51585 12-10-31 MTL -850101 005 CFE

TARIFA: APBT

NO. MEDIDOR: SMEDD

MULTIPLICADOR: 1

CARGA CONECTADA KW: 0

DEMANDA CONTRATADA KW: 0

TOTAL A PAGAR:

\$220.00

(DOSCIENTOS VENTE PESOS 00/100)

PERIODO FACTURADO: 02 MAY

FECHA LÍMITE DE PAGO:

CORTE A PARTIR: 18 JUN

Concepto	Lectura actual		Lectura anterior		Total período	Precio (MXN)
	Metros	Centímetros	Metros	Centímetros		
Energía (KWh)						
Básico						
Intermedio	SMEDD		89		0	0
Excedente						
Suma						

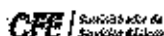


Este gráfico refleja tu nivel de consumo. A menor uso, mayor apoyo.

Nueva regulación: Conoce los cambios de la Reforma Energética en tu aviso recibo



1. Conoce la nueva tarifa



2. Conoce nuestra tarifa actual



3. Tu acceso de servicio cambia de 12 a 24 días y es gratuito



4. Tu recibo refleja el costo de la energía en el Mercado



5. Conoce qué porcentaje de la energía, recibe apoyo gubernamental público al sector doméstico

Costos de la energía en el Mercado Eléctrico Mayorista

Clasificación del Impuesto

Concepto	\$	\$/KW	\$/MWh	Anual (M\$)	Concepto	Clasificación del Impuesto
Suministro	47.45	0.00	0.00	47.45	Cargo fijo	
Distribución	0.00	0.00	47.78	47.78	Energía	
Transmisión	0.00	0.00	8.18	8.18	Subsidio	
CEMEXE	0.00	0.00	0.24	0.24	IVA 10%	
Energía	0.00	0.00	48.02	48.02	Facturación del Período	
Capacidad	0.00	0.00	48.66	48.66	Diferencia por redondeo	
SCMFM	0.00	0.00	0.21	0.21	Total	
Total	47.45	0.00	141.67	188.32		

Costos, Energía y Regulatorio Impresión del 08 JUN 18 14:14:30 hrs. Libro de Registro de Cuentas de los Clientes. La clave de acceso a este servicio es México México CP 51500 58999 en Internet: CFE, CFE.com

(1) CFE, RMU. Conoce y respóndenos en los servicios del Menú de Ayuda. Dirección de Atención al Cliente

© 2018 CFE. Todos los derechos reservados. CFE es una marca registrada de CFE. CFE es una marca registrada de CFE. CFE es una marca registrada de CFE. CFE es una marca registrada de CFE.



NÚMERO DE SERVICIO (RMU) 1605 12-10-31 MTL -850101 005 CFE
01 278121100888 180617 00000220 3



CUENTA: 06710215100100

CLAVE DE ENVÍO: partiv

TOTAL A PAGAR:

\$220.00

(DOSCIENTOS VENTE PESOS 00/100)

H AYUNTAMIENTO MUNICIPAL F105

ALUM PLIB PALMAR GRANDE
 TLATLAYA
 TLATLAYA, MEX.
 C.P. 51585

TOTAL A PAGAR:

\$1,916.00

(UN MIL NOVECIENTOS DIECISEIS PESOS Y 00/100 M.N.)

NO. DE SERVICIO : 276121101039

RMU : 51585 12-10-31 MTL-856101 010 CFE

PERÍODO FACTURADO: 02 MAY

TARIFA: APDT

NO. MEDIDOR: S/MED0

MULTIPLICADOR: 1

FECHA LÍMITE DE PAGO:

CARGA CONECTADA KW:

DEMANDA CONTRATADA KW: 1

CORTE A PARTIR: 18 J

Concepto	Lectura actual		Lectura anterior		Total por (USD)	Precio (MXN)
	Metro	litros	Metro	litros		
Energía (kWh)						
Básico						
Inferior	S/MED0		441		0-	0
Excedente						
Simul						

Este gráfico refleja tu nivel de consumo. A menor uso, mayor apoyo.



Nueva regulación: Conoce los cambios de la Reforma Energética en tu aviso recibo



1. Conoce tu nueva recibo



Suministrador de Servicios Básicos.

2. Cambia tu modo de pago



3. Tu tiempo de servicio cambia de 22 a 27 días y es por día.



4. Tu costo incluye el costo de la energía en el Mercado



5. Conoce el porcentaje de tu consumo, recibe apoyo gubernamental (paga al hacer recibo)

Costo de la energía en el Mercado Eléctrico Mexicano

Concepto	5	14W	140Wh	ImpORTE (MXN)
Suministro	47.45	0.00	0.00	47.45
Distribución	0.00	0.00	540.09	540.09
Transmisión	0.00	0.00	69.00	69.00
CENAFE	0.00	0.00	2.69	2.69
Energía	0.00	0.00	486.42	486.42
Capacidad	0.00	0.00	502.74	502.74
S/MED0	0.00	0.00	2.38	2.38
Total	47.45	0.00	1,604.22	1,651.67

Detalle del ImpORTE

Concepto	ImpORTE (MXN)
Carga Fija	
Energía	
Subtotal	
IVA 16%	
Facturación del Periodo	
Diferencia por redondeo	
Total	

Fecha, hora y lugar de impresión: 02 JUN 18 16:14:24 hrs. Estación Acabaje 6V BN OZ. Pa. La Dña. Aracely Anaya 650 México E, C.P. 06150 México en la Red CFE Qro. S.A.

(1) CFE es un servicio público de interés social.

CFE Suministrador de Servicios Básicos. CFE es una empresa pública de capital mixto. CFE es una empresa pública de capital mixto. CFE es una empresa pública de capital mixto.

CFE es una empresa pública de capital mixto. CFE es una empresa pública de capital mixto. CFE es una empresa pública de capital mixto.



NÚMERO DE SERVICIO (RMU) 585 12-10-31 MTL-856101 010 CFE
 01 276121101039 180617 000001918 9



CUENTA: 616076216105200 CLAVE DE ENVÍO: 02051918

TOTAL A PAGAR:

\$1,916.00

(UN MIL NOVECIENTOS DIECISEIS PESOS Y 00/100 M.N.)

H AYUNTAMIENTO MUNICIPAL F105

ALUM PUB PALMA TORCIDA
TLATELAYA
TLATELAYA, MEX.
C.P. 51585

TOTAL A PAGAR:

\$536.00

(CINCUENTA Y SEIS PESOS Y CINCO CÉNTAVOS M.N.)

NO. DE SERVICIO : 276121101047

RMU : 51585 12-10-31 MTL-850101 011 CFE

PERIODO FACTURADO: 02 MAY

TARIFA: APEI

NO. MEDIDOR: 8WEDD

MULTIPLICADOR: 1

FECHA LÍMITE DE PAGO: 12 JUN

CARGA CONECTADA KW: 0

DEMANDA CONTRATADA KW: 0

CORTE A PARTIR: 19:00

Concepto	Lectura actual		Lectura anterior		Total periodo	Precio (MXN)
	Medida	Unidad	Medida	Unidad		
Energía (kWh)						
Básico						
Intermedio	8WEDD		M3		0	0
Excedente						
Suma						

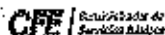
Este gráfico refleja tu nivel de consumo. A mayor uso, mayor tarifa.



Nueva regulación: Conoce los cambios de la Reforma Energética en tu aviso recibo



1. Cambia la tarifa básica



2. Cambia nuestra tarifa básica



3. Se elimina el servicio cambio de 22 y 27 etapas y se permite



4. Se reduce la tarifa al precio de la energía en el Mercado



5. Conoce más detalles de la reforma, recibe apoyo gubernamental y participa en el sector energético

Costos de la energía en el Mercado Energético Mayorista

Análisis del Impuesto

Concepto	\$	\$/kWh	\$/MWh	Impuesto (MXN)
Suministro	47.45	0.00	0.00	47.45
Distribución	0.00	0.00	138.62	138.62
Transmisión	0.00	0.00	18.07	18.07
CFEACE	0.00	0.00	0.70	0.70
Fuerza	0.00	0.00	125.74	125.74
Capacidad	0.00	0.00	120.08	120.08
SCMSEM	0.00	0.00	0.02	0.02
Total	47.45	0.00	414.21	462.16

Carga Fija	
Energía	
Subtotal	
IVA 16%	
Facilidades del Periodo	
Diferencia por redondeo	
Total	

Fecha, hora y lugar de Depósito: 06 JUN 18 14:14:54 hrs. Ubicación: Cofe, a 50155 Del. Pío. La Uva. Analapac Analapac. Lado Norte México CP 51500 Siguate en la Ciudad de México

MEM: Distribución de los servicios del Mercado Mayorista de Energía Eléctrica

El presente aviso recibo es un documento que genera efectos jurídicos y tiene validez para el pago de los servicios de energía eléctrica.



NÚMERO DE SERVICIO (RMU): 51585 12-10-31 MTL-850101 011 CFE
01 276121101047 860617 00000530 1



CUENK0071G2E1D0220

CLAVE DE ENVÍO: 8201

TOTAL A PAGAR:

\$536.00

(CINCUENTA Y SEIS PESOS Y CINCO CÉNTAVOS M.N.)





Suministrador de
Servicios Básicos.

CFE Suministrador de Servicios
Av. Paseo de la Reforma 161,
Col. Juárez, D.F. Cuauhtémoc, C.F.
RFC: C55160330CP7

H AYUNTAMIENTO MUNICIPAL F105

ALUM PLIB TEOPAZUL
TLATLAYA
TLATLAYA, MEX.
C.P. 61585

TOTAL A PAGAR:

\$1,852.00

(UN MIL OCHOCIENTOS CINCUENTA
PESOS 00/100 M.N.)

NO. DE SERVICIO: 276121101055

RMU: 51585 12-10-31 XAXX-010101 012 CFE

PERÍODO FACTURADO: 02 MAY

TARIFA: APBT

NO. MEDIDOR: S/MEDD

MULTIPLICADOR: 1

FECHA LÍMITE DE PAGO:

CARGA CONECTADA KW: 1

DEMANDA CONTRATADA KW: 1

CORTE A PARTIR: 16 H

Concepto	Lectura actual		Lectura anterior		Total periodo	Precio (M.N.)
	Métrica	Unidad	Métrica	Unidad		
Energía (kWh)						
Básico						
Intermedio	S/MEDD		426		0	0
Excedente						
Suma						



Este gráfico refleja tu nivel de consumo. A menor uso, mayor apoyo.

Nueva regulación: Conoce los cambios de la Reforma Energética en tu aviso rec



1. Conoce la nueva regulación



2. Cambia nuestra tarifa social



3. Financiamos de servicio público por 12 a 27 días y es portable



4. Tu tarifa depende al precio de la energía en el mercado



5. Conoce qué porcentaje de la energía, recibe apoyo gubernamental para el sector domiciliario

Costos de la energía en el Mercado Eléctrico Mayorista

Desglose del Impo

Concepto	\$	\$/MWh	\$/MWh	Imposto (M.N.)
Suministro	47.45	0.00	0.00	47.45
Distribución	0.00	0.00	521.72	521.72
Transmisión	0.00	0.00	67.52	67.52
CENACE	0.00	0.00	2.60	2.60
Energía	0.00	0.00	489.88	489.88
Capacidad	0.00	0.00	485.64	485.64
SCD&EM	0.05	0.00	2.30	2.30
Total	47.45	0.00	1,448.66	1,897.11

Concepto	Imposto (M.N.)
Cargo Fijo	
Energía	
Suministro	
IVA 10%	
Facturación del periodo	
Diferencia por redondeo	
Total	

Fecha base y lugar de emisión: 02 de mayo de 2016 a las 14:24 hrs. Ubicación: Tlatlaya S/N EN Carretera. La Unión Anáhuac Anáhuac, México México CP 61500. Servicio en línea: BOFE. Cero 800

El precio de venta de la energía eléctrica en el mercado mayorista de energía eléctrica (MEXM) se publica en el sitio web de la Comisión Reguladora de Energía (CRE) y en el sitio web de la Comisión Nacional de Energía Eléctrica (CNEE).

El precio de venta de la energía eléctrica en el mercado mayorista de energía eléctrica (MEXM) se publica en el sitio web de la Comisión Reguladora de Energía (CRE) y en el sitio web de la Comisión Nacional de Energía Eléctrica (CNEE).



NÚMERO DE SERVICIO (RMU): 51585 12-10-31 XAXX-010101 012 CFE
01 276121101055 180017 000001852 1



CUENTA DG/13216100240

CLAVE DE ENVÍO: 8

TOTAL A PAGAR:

\$1,852.00

(UN MIL OCHOCIENTOS CINCUENTA
PESOS 00/100 M.N.)



H AYUNTAMIENTO MUNICIPAL F105

ALUM PUB TEATLAYA
TEATLAYA
TEATLAYA, MEX.
C.P. 51585

TOTAL A PAGAR:

\$1,915.00

(UN MIL NOVECIENTOS QUINCE PESOS M.N.)

NO. DE SERVICIO : 276121101063

RMU : 51585 12-10-31 MFLB-50101 013 CFE

PERIODO FACTURADO: 02 MAY

TARIFA: APBT

NO. MEDIDOR: S/MED0

MULTIPLICADOR: 1

FECHA LÍMITE DE PAGO:

CARBA CONECTADA KWH: 1

DEMANDA CONTRATADA KWH: 1

CORTE A PARTIR: 18 JUN

Concepto	Lectura actual		Lectura anterior		Total periodo	Precio MAX
	Métrica	Unidad	Métrica	Unidad		
Energía (kWh)						
Básica						
Intermedio	S/MED0		441		0.	0
Excepcional						
Suma						

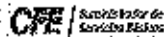


Este gráfico refleja tu nivel de consumo. A menor uso, mayor ahorro.

Nueva regulación: Conoce los cambios de la Reforma Energética en tu aviso de



1. Conoce la nueva tarifa



2. Conoce nuestra tarifa social



3. El servicio de servicio cambia de 11 a 27 días y es gratuito.



4. Lo nuevo entra en el costo de la energía en el Mercado



5. Conoce qué porcentaje de tu consumo, puede bajar y cómo mejorarlo en el sector residencial.

Costos de la energía en el Mercado Eléctrico Mayorista

Detalles del Impuesto

Concepto	\$	\$/kWh	\$/kWh	Importe (MXN)
Suministro	47.45	0.00	0.00	47.45
Distribución	0.00	0.00	540.00	640.00
Transmisión	0.00	0.00	69.90	69.90
CFEACE	0.00	0.00	2.69	2.69
Energía	0.00	0.00	466.42	488.42
Capacidad	0.00	0.00	502.74	602.74
SCMFM	0.00	0.00	2.38	2.38
Total	47.45	0.00	1,804.22	1,851.87

Cargo Fijo	
Energía	
Subtotal	
IVA 16%	
Facturación del Periodo	
Diferencia por redondeo	
Total	

Fecha, hora y lugar de impresión: 02 JUN 10 11:54 61 No. 1 Remisión: 405315 N EN Col. Pto. de los Angeles, Anáhuac, Fed. México, México C.P. 51260 Seguros en tuManoCFE_Ctra_Ser

CFE es una empresa pública que opera en los sectores de electricidad y gas. Descubre más sobre nosotros en www.cfe.com.mx

La distribución de esta información es gratuita y no constituye un contrato de suministro de energía eléctrica. Para más información, consulte el sitio web de CFE en www.cfe.com.mx o llame al 011 276121101063.



NÚMERO DE SERVICIO (RMU) : 51585 12-10-31 MFLB-50101 013 CFE
01 276121101063 188627 000001915 8



CUENTA: DG71G216100260

CLAVE DE ENVÍO: Repetir

TOTAL A PAGAR:

\$1,915.00

(UN MIL NOVECIENTOS QUINCE PESOS M.N.)

H AYUNTAMIENTO MUNICIPAL F105

ALUM. PUEBLOS OCOTES
TLATLAYA
TLATLAYA, MEX.
C.P. 51585

NO. DE SERVICIO: 276121101071
RMU: 51585 12-10-31 MEL-850101 014 CFE

TOTAL A PAGAR:

\$1,237.00

(UN MIL DOSCIENTOS TREINTA Y SEIS
00/100 M.N.)

TARIFA: AFBT NO. MEDIDOR: SMEDD MULTIPLICADOR: 1 FECHA LÍMITE DE PAGO:
CARGA CONECTADA KW: 0 DEMANDA CONTRATADA KW: 0 CORTE A PARTIR: 18 J

Consumo	Lectura actual		Lectura anterior		Total periodo	Precio (M.N.)
	Medio	Final	Medio	Final		
Energía (kWh)						
Básico						
Intermedio	SMEDD		260		0	0
Excedente						
Susita						

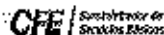
Esta gráfica refleja tu nivel de consumo. A menor uso, mayor apoyo.



Nueva regulación: Conoce los cambios de la Reforma Energética en tu aviso recibo



1. Conoce tu nuevo tarifa



2. Conoce nuestra tarifa social



3. La cámara de comercio cambia de 12 a 24 dígitos y es porción



4. Se pasan los tipos de corte de la energía al mercado



5. Conoce qué porcentaje de tu consumo, recibe apoyo gubernamental y cómo se aplica el subsidio

Costos de la energía en el Mercado Eléctrico Mayorista

Resumen del Impuesto

Concepto	\$	SNV	SAH	Importe (MND)
Suministro	47.45	0.00	0.00	47.45
Distribución	0.00	0.00	342.82	342.82
Transmisión	0.00	0.00	44.38	44.38
CENACE	0.00	0.00	1.71	1.71
Energía	0.00	0.00	308.84	308.84
Capacidad	0.00	0.00	319.20	319.20
SCNMEM	0.00	0.00	1.61	1.61
Total	47.45	0.00	1,018.58	1,556.81

Carga Fija	
Energía	
Subtotal	
IVA 16%	
Facturación del Periodo	
Diferencia por facturación	
Total	

Fecha, hora y lugar de Emisión: 08 JUN 18 12:15:58 PM. Impreso: Póliza 276121101071. Col. Paseo de la Reforma, Anáhuac, Ciudad de México, C.P. 06500. Sigue en www.cfe.com.mx

10. El IVA del Estado de México se cobra en el momento de la facturación.
11. El P.P. Demanda de Servicio se cobra en el momento de la facturación.
12. El IVA del Estado de México se cobra en el momento de la facturación.



NÚMERO DE SERVICIO (RMU): 51585 12-10-31 MEL-850101 014 CFE
01 276121101071 100617 000001237 6



CUENTROCG71G21B100260

CLAVE DE ENVÍO: 669147

TOTAL A PAGAR:

\$1,237.00

(UN MIL DOSCIENTOS TREINTA Y SEIS
M.N.)



Suministrador de
Servicios Básicos.

CFE Suministrador de Servicios Básicos
Av. Paseo de la Reforma 164,
Col. Juárez, D.F. Cuauhtémoc, C.F.
RFC: C5516033DL37

H AYUNTAMIENTO MUNICIPAL F105

ALUM PUJ (AS FEMERAL DAS
TLATLAYA
TLATLAYA, MEX.
C.P. 51585

TOTAL A PAGAR:

\$874.00

(OCHOCIENTOS SETENTA Y CUATRO
00/100 M.N.)

NÚMERO DE SERVICIO: 276121101098

RMU: 51585 12-10-31 XA00-010101 016 CFE

PERIODO FACTURADO: 02 MAY 2017

TARIFA: APBT

NÚM. MEDIDOR: S/MEDO

MULTIPLICADOR: 1

FECHA LÍMITE DE PAGO:

CARGA CONSECUTIVA KW: 0

DEMANDA CONTRATADA KW: 0

CORTE A PARTIR: 18 JUN 2017

Concepto	Lectura actual		Lectura anterior		Total partido	Precio (M.N.)
	Nuevo	Anterior	Nuevo	Anterior		
Energía (kWh)						
Básico						
Intermedio	S/MEDO		184		0.	0
Excedente						
Suma						

Este gráfico refleja tu nivel de consumo. A menor uso, mayor apoyo.



Nueva regulación: Conoce los cambios de la Reforma Energética en tu aviso regular



1. Verifica tu nuevo precio



2. Consulta tu carga contratada



3. Te informamos de servicio
cambio de 22 a 27 días
y 180 pesos.



4. Tu recibo incluye el costo
de la energía en el mercado



5. Descubre qué porcentaje de
tu consumo, puedes pagar por energía
básica al precio regulado.

Costos de la energía en el Mercado Eléctrico Mayorista

Concepto	\$	\$/kWh	\$/kvar	Importe (M.N.)
Suministrado	47.45	0.00	0.00	47.45
Distribución	0.00	0.00	237.68	237.68
Transmisión	0.00	0.00	26.76	26.76
CENACC	0.00	0.00	1.16	1.16
Fragua	0.00	0.00	213.90	213.90
Declaración	0.00	0.00	221.16	221.16
SCMFM	0.00	0.00	1.05	1.05
Total	47.45	0.00	706.71	763.18

Detalle del Impuesto

Concepto	Importe (M.N.)
Cargo FEO	
Energía	
Subtotal	
IVA 16%	
Facturación del Periodo	
Diferencia por reducciones	
Total	

Fecha, hora y lugar de Impresión: 06 JUN 14 14:55 Hora: (Estrada) Apatzingán 89 SN Cal. Pan. La Uva Apatzingán Apatzingán Edm. Unión Mexiqueo CP 51500 Siguatepeque en AtencionCFE_cliente@cfmex.com

El IVA del 0% que se aplica a la energía vendida en el mercado eléctrico regulado al consumidor final.

El IVA del 16% que se aplica a los servicios de distribución y transmisión de energía eléctrica.



NÚMERO DE SERVICIO (RMU): 276121101098 12-10-31 XA00-010101 016 CFE
01 276121101098 180617 000000874 1



EVENTO: UG71G218100320

CLAVE DE ENVÍO: Reparar

TOTAL A PAGAR:

\$874.00

(OCHOCIENTOS SIETE Y CUATRO)

H AYUNTAMIENTO MUNICIPAL F105

ALUM PUB SALFRILLO
TLATLAYA
TLATLAYA, MEX.
C.P. 81585

TOTAL A PAGAR:

\$1,237.00

(UN MIL DOSCIENTOS TREINTA Y SIETE
00/100 M.N.)

NO. DE SERVICIO : 276121101101

RMU : 51565 12-10-31 XAAX-010101 017 CFE

PERIODO FACTURADO: 02 MAY

TARIFA: APTO NO. MEDIDOR: S/MEDD MULTIPLICADOR: 1

FECHA LÍMITE DE PAGO:

CARGA CONECTADA kW: 0 DEMANDA CONTRATADA kW: 0

CORTE A PARTIR: 18 JUN

Concepto	Lectura actual		Lectura anterior		Total Pagado	Precio (M.N.)
	Métrica	Unidad	Métrica	Unidad		
Energía (kWh)						
Básico						
Intermedio	S/MEDD		260		0	0
Excedente						
Suave						

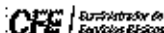
Este gráfico refleja tu nivel de consumo. A menor uso, mayor ahorro.



Nueva regulación: Conoce los cambios de la Reforma Energética en tu aviso de pago



1. Conoce la nueva notificación



2. Cambia nuestra tarifa actual



3. Te ofrecemos el servicio
cambio de 12 a 27 días
y en su lugar



4. Si decides cambiar al costo
de la energía en el Mercado



5. Decide qué porcentaje de
tu consumo, recibes según el balanceo
(verifica el vector de consumo)

Costos de la energía en el Mercado Eléctrico Mayorista					Detalle del Impuesto	
Concepto	\$	\$/kW	\$/kWh	Impuesto (M.N.)	Concepto	
Búsqueda	47.45	0.00	0.00	47.45	Cargo Fijo	
Distribución	0.00	0.00	342.92	342.02	Energía	
Transmisión	0.00	0.00	44.38	44.38	Subtotal	
CCNACL	0.00	0.00	1.71	1.71	IVA 16%	
Energía	0.00	0.00	306.84	306.84	Facturación del Periodo	
Opacidad	0.00	0.00	319.20	319.20	Diferencia por redondeo	
SDMIFM	0.00	0.00	1.51	1.51	Total	
Total	47.45	0.00	1,048.58	1,048.01		

Fecha, hora y lugar de Emisión: 06 JUN 13 14:14:56 hrs. Ubicación: Aztlaya SN BN Col. Po. La Uva Anáhuac Anáhuac Rd. Mexico México CP 69000 Spines on
tarifa@CFE_CFE_Sra

116 CFE SUMINISTRADOR DE SERVICIOS BÁSICOS
C.F.E. División ALUMENOS F105

El costo de la energía en el Mercado Eléctrico Mayorista se actualiza cada hora y puede variar de un día a otro.



NÚMERO DE SERVICIO (RMU): 51565 12-10-31 XAAX-010101 017 CFE
D1 276121101101 180617 000001237 4



CHEQUES: 007710216100340

CLAVE DE ERV: RepaBr

TOTAL A PAGAR:

\$1,237.00

(UN MIL DOSCIENTOS TREINTA Y SIETE
00/100 M.N.)

H AYUNTAMIENTO MUNICIPAL F105

ALUM PUB EL GAVILAN
TLATLAYA
TLATLAYA, MEX.
C.P. 51585

TOTAL A PAGAR:

\$641.00

(SEISCIENTOS CUARENTA Y UN PESOS
M.N.)

NO. DE SERVICIO : 278121101198

RMU : 61585 12-10-31 MTL-850101 019 CFE

PERIODO FACTURADO: 02 MAY

TARIFA: APBI

NO. MEDIDOR: 8AMEDD

MULTIPLICADOR: 1

FECHA LIMITE DE PAGO

CARGA CONECTADA KW: 0

DEMANDA CONTRATADA KW: 0

CORTE A PARTIR: 18 J

Concepto	Lectura actual		Lectura anterior		Total periodo	Precio (M.N.)
	Módulo ●	Excedente ●	Módulo ●	Excedente ●		
Energía (kWh)						
Básico						
Intermedio	8AMEDD		198		0.	0
Excedente						
Suma						

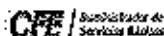
Este gráfico refleja tu nivel de consumo. A menor uso, mayor ahorro.



Nueva regulación: Conoce los cambios de la Reforma Energética en tu aviso recibo



1. Carga de nuevo recibo



2. Cambio mayor parte recibo



3. El número de servicio cambia de 12 a 27 dígitos y 10 partes.



4. Se incorporaron al costo de la energía en el mercado



5. El Estado que participa en la energía, puede apoyar gubernamentalmente al sector eléctrico.

Costos de la energía en el Mercado Eléctrico Mayorista

Concepto	\$	\$/MWh	\$/MWh	Porcentaje (M.N.)
Suministro	47.45	0.00	0.00	47.45
Distribución	0.00	0.00	170.23	170.23
Transmisión	0.00	0.00	22.03	22.03
CFEACF	0.00	0.00	0.85	0.85
Energía	0.00	0.00	153.87	153.87
Capacidad	0.00	0.00	158.48	158.48
SCoMEM	0.00	0.00	0.78	0.78
Total	47.45	0.00	485.34	653.00

Desglose del Empleado

Concepto	
Carga Pto	
Energía	
Subtotal	
IVA 16%	
Facturación del periodo	
Financiamiento por adelantado	
Total	

Débito, Débito y lugar de impresión: 05 SUR 18 141459 Ins. Libramiento Atlatlaya SN 2V Col. Pa. La Uva Anáhuac Anáhuac México DF 51500 España en
Debitar CFE Cbo 802

(1) Para CFE. Cada recibo tiene un código único de identificación.
(2) Para el cliente. Cada recibo tiene un código único de identificación.
El código de identificación de cada recibo de pago de parte del cliente puede ser utilizado para verificar el pago de la factura y el estado de la cuenta.



NÚMERO DE SERVICIO (RMU) 065 12-10-31 MTL-850101 019 CFE
05 278121101128 120617 900900641 9



CUENTA: D0371-C2361-D038U

CLAVE DE ENVÍO: 802

TOTAL A PAGAR:

\$641.00

(SEISCIENTOS CUARENTA Y UN PESOS)



Suministrador de
Servicios Básicos.

CFE Suministrador de Servicios Básicos
Av. Paseo de la Reforma 164,
Col. Juárez, Del. Cuauhtémoc, C.F.
R/C: CSS160300CP7

H AYUNTAMIENTO MUNICIPAL F105

ALUM PUR TI ACOGUSPAN
TEATLAYA
TEATLAYA, MEX.
C.P. 51585

TOTAL A PAGAR:

\$9,629.00

(NUEVE MIL SEISCIENTOS VEINTINUEVE
00/100 M.N.)

Nº. DE SERVICIO: 276121101101

RMU: 51585 12-10-31 MTL-856101 023 CFE

PERIODO FACTURADO: 02 MAY 1

TARIFA: APBT

Nº. MEDIDOR: SMEDD

MULTIPLICADOR: 1

FECHA LÍMITE DE PAGO

CARGA CONECTADA KW: 8

DEMANDA CONTRATADA KW: 8

CORTE A PARTIR: 18 JUN

Concepto	Lectura actual		Lectura anterior		Total periodo	Precio (M.N.)
	Inicio	Fin	Inicio	Fin		
Energía (kWh)						
Básico						
Intelectual	SMEDD			2269	0.	0
Excedente						
Suma						

Este gráfico refleja tu nivel de consumo. A menor uso, mayor apoyo.



Nueva regulación! Conoce los cambios de la Reforma Energética en tu aviso de



1. Conoce tu nuevo rubro



2. Encuentra nuestra nueva tarifa



3. Te explicamos de sencillo
cambio de 12 a 24 dígitos
y lo puedes...



4. El precio incluye el costo
de la energía en el Mercado



5. Conoce si la prestación de
tu servicio, puede estar sujeta a
cargas de otros servicios

Concepto	Costos de la energía en el Mercado (ELEXIS) y Pasivos				Concepto	Detalle del Impo
	\$	MV	SAHU	Importe (MXN)		
Suministro	47.45	0.00	0.00	47.45	Cargo fijo	
Distribución	0.00	0.00	2,778.84	2,778.84	Energía	
Transmisión	0.00	0.00	358.84	358.84	Subtotal	
CUNACI	0.00	0.00	13.81	13.84	IVA 16%	
Energía	0.00	0.00	2,502.71	2,502.71	Facturación del Periodo	
Capacidad	0.00	0.00	2,586.68	2,586.68	Diferencia por rebajas	
SCMFM	0.00	0.00	12.25	12.25	Total	
Total	47.45	0.00	8,253.44	8,301.39		

Fecha, hora y lugar de impresión 03/05/18 15:10:00 by: 1 Servicio Al Cliente SA 50 Col. S/O. La Uva Analapac Analapac Edificio México México D.F. 06500 Equivale un teléfono 021 276121

1) Para más información sobre los servicios de CFE
2) Para más información sobre los servicios de CFE

El costo de la energía en el Mercado (ELEXIS) y Pasivos se calcula en base a los precios de mercado de la energía eléctrica y de los servicios de CFE.



NÚMERO DE SERVICIO (RMU): 51585 12-10-31 MTL-856101 023 CFE
01 276121101181 180617 000009829 9



CUENTA: DG710216100460

CLAVE DE ENVÍO: partir

TOTAL A PAGAR:

\$9,629.00

(NUEVE MIL SEISCIENTOS VEINTINUEVE
M.N.)



H AYUNTAMIENTO MUNICIPAL F105

ALUM PUB SAN PEDRO LIMON
TLATLAYA
TLATLAYA, MEX.
C.P. 51686

TOTAL A PAGAR:

\$2,827.00

(DOS MIL OCHOCIENTOS VEINTISIETE
00/100 M.N.)

NO. DE SERVICIO: 276121101187

RMD: 51506 12-10-31 MTL-850101 024 CFE

PERIODO FACTURADO: 02 MAY

TARIFA: APDT

NO. MEDIDOR: S/MEDD

MULTIPLICADOR: 1

FECHA LÍMITE DE PAGO:

CARGA CONECTADA KW: 1

DEMANDA CONTRATADA KW: 1

CORTE A PARTIR: 18 JUN

Concepto	Lectura actual		Lectura anterior		Total POTENCIA	Precio (MXN)
	Hedera	Asunto	Mesa	Escudo		
Energía (kWh)						
Odsico						
Intermedio	S/MEDD		857		0.	0
Excedente						
Suma						

Este gráfico refleja tu nivel de consumo. A menor uso, mayor ahorro.



Nueva regulación: Conoce los cambios de la Reforma Energética en tu aviso recibo



1. Conoce la nueva tarifa



2. Conoce los cambios en la tarifa



3. El horario de servicio cambia de 24 a 27 horas y 15 minutos.



4. Se implementa el acceso de la energía en el horario



5. Conoce a la propiedad de la compañía, recibe apoyo gubernamental y aplica el sector residencial

Costos de la energía en el Mercado Eléctrico Mayorista					Desglose del Importe	
Ejemplo	1	2 MW	3 MW	4 MW (MXN)	Concepto	
Servicio	47.45	0.00	0.00	47.45	Cargo Fijo	
Distribución	0.00	0.00	804.83	804.83	Energía	
Transmisión	0.00	0.00	104.13	104.13	Subtotal	
OLINCE	0.00	0.00	4.01	4.01	IVA 16%	
Energía	0.00	0.00	724.07	724.07	Facturación del Periodo	
Capacidad	0.00	0.00	748.88	748.88	Diferencia por redondeo	
SCMDEM	0.00	0.00	3.55	3.55	Total	
Total	47.45	0.00	2,389.97	2,437.42		

Factura, hora y pagar de Impresión: Di 30/01/16 14:14:59 Esc. Ediciones Alzugarra SA EN Col. Pto. La Uca/Av. Chapultepec No. 662/2do. Piso CP 06500 México DF

(1) Para más información sobre los servicios de Impresión

(2) Para más información sobre los servicios de Impresión

© 2015 CFE. Todos los derechos reservados. CFE es una marca registrada de CFE. CFE es una marca registrada de CFE. CFE es una marca registrada de CFE.



NÚMERO DE SERVICIO (RMD): 276121101187
01 276121101187 980617 000002627 9



CUENTA: 02710216100460

CLAVE DE ENVÍO: 02710216100460

TOTAL A PAGAR:

\$2,827.00

(DOS MIL OCHOCIENTOS VEINTISIETE
00/100 M.N.)



Suministrador de
Servicios Básicos.

CFE Suministrador de Servicios Básicos
Av. Posada de la Reforma 184,
Col. Juárez, Del. Cuauhtémoc, C.F.
R.F.C. CSS1603306P7

H AYUNTAMIENTO MUNICIPAL F105

ALUM PLBI SAN FRANCISCO DE ASIS
TLATLAYA
TLATLAYA, MEX.
C.P. 51695

TOTAL A PAGAR:

\$2,789.00

DOS MIL SETECIENTOS OCHENTA Y
PESOS 00/100 M.N.

NO. DE SERVICIO : 278121101195

RMU : 51585 12-10-31 MFL-850101 025 CFE

PERIODO FACTURADO: 02 MAY 2016

TARIFA: APBT

NO. MEDIDOR: 51MEDD

MULTIPLICADOR: 1

FECHA LÍMITE DE PAGO

CARGA CONECTADA KW: 1

DEMANDA CONTRATADA KW: 1

CORTE A PARTIR: 18 J

Concepto	Lectura actual		Lectura anterior		Total por periodo	Precio (MxN)
	Métra	En métra	Métra	En métra		
Energía (KWh)						
Básico						
Intencional	51MEDD		848		0	0
Excedente						
Suma						

Este gráfico refleja tu nivel de consumo. A mayor uso, mayor apoyo.



Nueva regulación: Conoce los cambios de la Reforma Energética en tu aviso recibo



1. Cambia tu nuevo recibo



2. Cambia nuestra tarifa actual



3. Te damos un descuento
cambio de 12 a 27 días
por adelantado



4. Te damos un apoyo al costo
de la energía en el momento



5. El precio que pagamos por
la energía, recibe apoyo gubernamental
(antes de recibir el recibo)

Costos de la energía en el Mercado Eléctrico Mayorista

Concepto	\$	\$/KW	\$/KWh	Impuesto (MxN)
Suministro	47.45	0.00	0.00	47.45
Distribución	0.00	0.00	798.81	798.81
Transferencia	0.00	0.00	102.71	102.71
GENEPE	0.00	0.00	3.85	3.85
Energía	0.00	0.00	714.74	714.74
Capacidad	0.00	0.00	798.72	798.72
SI-CALUM	0.00	0.00	3.90	3.90
Total	47.45	0.00	2,357.23	2,404.68

Desglose del máximo

Concepto	Valor
Cargo Fija	
Energía	
Subtotal	
IVA 16%	
Facturación del Periodo	
Diferencia por excedente	
Total	

Fecha, hora y lugar de Emisión: 04-JUN-16 14:14:57 Hrs. Estación de Medición: 51585-02. Pto. 1 de Tlatlaya, Atlatlaya, Tlaxcala, México, México, CP 51500. Servicio en Tlatlaya, CFE, S.A.

El Control de Calidad de los Servicios en las Unidades de Medición de CFE, Servicio al Cliente y Atención al Cliente.

Para más información sobre nuestros servicios y tarifas, visita nuestro sitio web: www.cfe.com.mx o llama al 01 800 001 0000.



NÚMERO DE SERVICIO (RMU): 51585 12-10-31 MFL-850101 025 CFE
01 276121101195 180617 000002789 1



0276121101195000

CLAVE DE ENTREGA

TOTAL A PAGAR:

\$2,789.00

DOS MIL SETECIENTOS OCHENTA Y
PESOS 00/100 M.N.





Suministrador de Servicios Básicos.

CFE Suministrador de Servicios Básicos
Av. Paseo de la Reforma 164,
Del. Juárez, Del. Cuahuhtémoc, C.F.
RFC: C5516033DC17

H AYUNTAMIENTO MUNICIPAL F105

ALUM PUB SAN JUAN TEITILAN
TLATEAYA
TLATEAYA, MEX.
C.P. 61685

TOTAL A PAGAR:

\$1,123.00

(UN MIL CIENTO VEINTITRES PESOS
MXN)

NO. DE SERVICIO: 276121101209

RMF: 51585 12-10-31 MEL-850101 026 CFE

PERIODO FACTURADO: 02 MAY

YARIFA: APBT

NO. MEDIDOR: S/MEDD

MULTIPLICADOR: 1

FECHA LÍMITE DE PAGO:

CARGA CONECTADA KW: 0

DEMANDA CONTRATADA KW: 0

CORTE A PARTIR: 18 J

Concepto	Lectura actual		Lectura anterior		Total periodo	Precio (MXN)
	MEDD	21/05/12	MEDD	14/05/12		
Energía (KWh)						
Básico						
Intermedio	S/MEDD		253		0.	0
Excedente						
Suma						

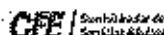
Este gráfico refleja tu nivel de consumo. A menor uso, mayor ahorro.



Nueva regulación: Conoce los cambios de la Reforma Energética en tu aviso de pago



1. Conoce la nueva tarifa



2. Consulta nuestra tarifa actual



3. Si necesitas de servicios cobra de 12 a 27 días y es portable



4. La tarifa incluye el costo de la energía en el Mercado



5. Conoce qué porcentaje de la energía, puede ser adquirida en el mercado (capacidad de compra)

Costos de la energía en el Mercado Eléctrico Mayorista

Diagnóstico del Impuesto

Concepto	\$	\$/KW	\$/MWh	Importe (MXN)	Porcentaje
Suministro	47.45	0.00	0.00	47.45	Cargo Fijo
Distribución	0.00	0.00	309.85	309.85	Energía
Transmisión	0.00	0.00	40.10	40.10	Subtotal
CENACE	0.00	0.00	1.64	1.64	IVA 16%
Energía	0.00	0.00	278.06	278.06	Facturación del Periodo
Capacidad	0.00	0.06	268.42	268.42	Diferencia por endeudamiento
SChMEM	0.00	0.00	1.37	1.37	Total
Total	47.45	0.00	920.34	967.78	

Fecha, hora y lugar de impresión: 06:48h 18/10/12 37.00. Ubicación: Adolfo Sánchez Ballester, México D.F. CP 06100. Equivocación de facturación: CFE, S.A.

El CFE S.A. garantiza los servicios de los servicios de Mercado Eléctrico Mayorista.

El CFE S.A. garantiza los servicios de los servicios de Mercado Eléctrico Mayorista.

El CFE S.A. garantiza los servicios de los servicios de Mercado Eléctrico Mayorista.



NÚMERO DE SERVICIO (RMF) 51585 12-10-31 MEL-850101 026 CFE
01 276121101209 180817 000001123 3



CUENTA: 01276121101209

CLAVE DE ENVÍO: 01276121101209

TOTAL A PAGAR:

\$1,123.00

(UN MIL CIENTO VEINTITRES PESOS MXN)

H AYUNTAMIENTO MUNICIPAL F105

ALUM PUB SANTA ANA ZICATECOYAN
TLATLAYA
TLATLAYA, MEX.
C.P. 51585

TOTAL A PAGAR:

\$5,440.00

(CINCO MIL CUATROCIENTOS CUAR
PESOS 00/100 M.N.)

NO. DE SERVICIO : 276121101217

RMU : 61585 12-10-31 MTL-850101 027 CFE

PERIODO FACTURADO: 02 MAY 1

TARIFA: APBT

NO. MEDIDR: SMEDD

MULTIPLICADOR: 1

FECHA LIMITE DE PAGO:

CARGA CONECTADA KW: 3

DEMANDA CONTRATADA KW: 3

CORTE A PARTIR: 18 J

Concepto	Lectura actual		Lectura anterior		Total periodo	Precio (MXN)
	MEDIDR	Suma	MEDIDR	Suma		
Energía (kWh)						
Básico						
Industria	SMEDD		1276		0.	0
Excedente						
Suma						

Este gráfico refleja tu nivel de consumo. A menor uso, mayor apoyo.



Nueva regulación: Conoce los cambios de la Reforma Energética en tu aviso rec



1. Cambia la tarifa básica



2. Cambia nuestra tarifa social



3. Es al menos de servicio
continuo de 12 y 27 días
y 80 por día.



4. El medidor básico al costo
de la energía en el mercado



5. Cambia el promedio de
la energía, tarifa social y subvención
básica al sector doméstico

Costos de la energía en el Mercado Eléctrico Mayorista

Detalle del Impo

Concepto	\$	\$/KW	\$/MWh	Importe (MXN)
Búsqueda	47.45	0.00	0.00	47.45
Distribución	0.00	0.00	1,462.72	1,582.72
Transmisión	0.00	0.00	202.20	202.20
CCNACE	0.00	0.00	7.78	7.78
Cobertura	0.00	0.00	1,497.43	1,497.43
Capacidad	0.00	0.00	1,454.84	1,454.84
SDCMFA	0.00	0.00	6.89	6.89
Total	47.45	0.00	4,541.71	4,889.18

Carga en
Energía
Subsidio
IVA 16%
Facturación del Periodo
Diferencia por periodos
Total

Fecha, hora y lugar de impresión: 05 JUN 13 14:15:27 en 1 Avenida Atoyac S/N 5M Col. Do. La Uva Amatepec Amatepec Edo. México México CP 31509 España en
tarifaCFE_Cho_03

CFE Suministrador de Servicios Básicos
Calle de la Reforma 161, Col. Juárez, Del. Cuauhtémoc, C.F.
RFC: GSS160330CP7



NÚMERO DE SERVICIO (RMU): 27612-10-31 MTL-850101 027 CFE
01 276121101217 180817 000009440 9



CUERBAG710216100540

CLAVE DE ENVÍO: parlr

TOTAL A PAGAR:

\$5,440.00

(CINCO MIL CUATROCIENTOS CU
M.N.)

H AYUNTAMIENTO MUNICIPAL F105

ALUM PUB PUERTO DE MANATITLAN
TLATLAYA
TLATLAYA, MEX.
C.P. 51585

TOTAL A PAGAR:

\$139.00

(CIENTO TREINTA Y NUEVE PESOS 00/100)

NO. DE SERVICIO : 276131100341
RMU : 51585 13-10-31 MTL-850101 003 CFE

PERIODO FACTURADO: 02 MAY 19

TARIFA: APBT NO. MEDIDA: 8MEDD MULTIPLICADOR: 1 FECHA LÍMITE DE PAGO:
CARGA CONECTADA KW: 0 DEMANDA CONTRATADA KW: 0 CORTE A PARTIR: 18 JUN 19

Concepto	Lectura actual		Lectura anterior		Total	Ejemplo
	Actual	Anterior	Actual	Anterior		
Energía (KWh)						
Básico						
Intermedio	8MEDD		20		0	0
Excedente						
Suma						

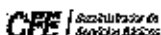


Este gráfico refleja tu nivel de consumo. A menor uso, mayor apoyo.

Nueva regulación: Conoce los cambios de la Reforma Energética en tu aviso recibo



1. Conoce la nueva tarifa



2. Conoce tu nueva tarifa



3. El número de servicio cambia de 12 a 27 dígitos y es por vida.



4. Sigue en tu aviso el costo de la energía en el mercado.



5. Conoce qué porcentaje de la factura, incluye el pago gubernamental para el sector eléctrico.

Costos de la energía en el Mercado Eléctrico Mayorista

Concepto	\$	\$/KW	\$/MWh	Importe (MX\$)
Suministro	47.45	0.00	0.00	47.45
Distribución	0.00	0.00	24.48	24.48
Transmisión	0.00	0.00	3.17	3.17
CDNACE	0.00	0.00	0.19	0.19
Financiación	0.00	0.00	29.08	29.08
Operación	0.00	0.00	22.69	22.69
SGRMEM	0.00	0.00	0.11	0.11
Total	47.45	0.00	72.76	120.20

Conceptos del Impuesto

Cargo Fijo
Financiación
Subsidio
IVA 15%
Facturación del Periodo
Diferencia por redondeo
Total

Fecha, hora y lugar de impresión: 05 JUN 19 14:14:28 hrs. Llámanos al teléfono 850 50 50. Cof. Tel. La Uva Analógico Analógico Edificio Mexico México CP 51500-8600004 de la CFE, Cfo. Bar

El pago de este servicio se realiza en el momento de la facturación. Para más información consulte el aviso recibo.

El costo de este servicio se calcula en base a la tarifa que se aplica a cada cliente. El costo de este servicio se calcula en base a la tarifa que se aplica a cada cliente. El costo de este servicio se calcula en base a la tarifa que se aplica a cada cliente.

NÚMERO DE SERVICIO (RMU): 276131100341
01 276131100341 180817 000008139 8



CFE00000710216100580

CLAVE DE ENVÍO: parbr

TOTAL A PAGAR:

\$139.00

(CIENTO TREINTA Y NUEVE PESOS 00/100)



H AYUNTAMIENTO MUNICIPAL F105

ALUM PUJ TERRA BLANCA X SANTA
 TLATLAYA
 TLATLAYA, MEX.
 C.P. 61585

TOTAL A PAGAR:
\$523.00
 (QUINIENTOS VEINTITRES PESOS)

NÚM. DE SERVICIO: 278131100359
 RMU: 51585 13-10-31 MTL-850101 004 CFE

PERIODO FACTURADO: 02

TARIFA: A1BT NÚM. MEDIDOR: S/MEDD MULTIPLICADOR: 1 **FECHA LÍMITE DE PAGO:**
 CARGA CONECTADA KW: 0 DEMANDA CONTRATADA KW: 0 **CORTE A PARTIR:**

Concepto	Medida	Valor	Medida	Valor	Total periodo	Precio (MXV)
Energía (kWh)						
Déficit						
kWh Intermitente	S/MEDD		111		0	
Excedente						
Suma						

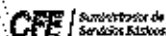
Este gráfico refleja tu nivel de consumo. A menor uso, mayor ahorro



Nueva regulación: Conoce los cambios de la Reforma Energética en tu aviso de pago



• Conoce la nueva tarifa



• Conoce nuestra red nacional



• El número de cambio postal de 12 a 22 dígitos y es portable



• El costo de luz se cobra de la noche en el día



• Conoce qué porcentaje de la energía recibida por el gobierno paga la industria

Costos de la energía en el Mercado Eléctrico Mayorista					Conceptos del Impuesto	
Concepto	\$	\$/KW	\$/KWH	Impuesto (CUE)	Concepto	
Suplido	47.45	0.00	0.00	47.45	Cargo fijo	
Distribución	0.00	0.00	134.91	135.04	Energía	
Transmisión	0.00	0.00	17.99	17.99	Subvenc	
CENACE	0.00	0.00	0.40	0.66	DVA 10%	
Energía	0.00	0.00	122.43	122.43	Facturación del Periodo	
Deposición	0.00	0.00	126.64	126.64	Diferencia por redondeo	
BQ/MFIM	0.00	0.00	0.60	0.60	Total	
Total	47.45	0.00	401.76	451.23		

Fecha, hora y lugar de expedición: 05-Jul-11 11:52 hrs. Monterrey, Coahuila de Zaragoza, México. Calle Av. Anáhuac y Anáhuac Edif. México, México (CP 61585) www.cfe.com.mx

© 2011 CFE. Todos los derechos reservados. CFE es una marca registrada de CFE.

CFE es una marca registrada de CFE.

CFE es una marca registrada de CFE.



NÚMERO DE SERVICIO (RMU): 51585 13-10-31 MTL-850101 004 CFE
 01 276131100359 180817 00000523 0

TOTAL A PAGAR:



\$523.00

(QUINIENTOS VEINTITRES PESOS)

CUENTA: 61DG710216100600 CLAVE DE ENVÍO: Reparar

AYUNTAMIENTO MUNICIPAL F105

ALUM PARI PUERTO SOC0
 TIATLAYA
 TIATLAYA, MEX.
 C.P. 51585

NO. DE SERVICIO : 278131100387
 RMU : 51585 13-10-31 MTL-850101 005 CFE

TARIFA: APBT NO. MEDIDOR: S/MEDD MULTIPLICADOR: 1
 CARGA CONECTADA KW: 0 DEMANDA CONTRATADA KW: 0

TOTAL A PAGAR:

\$477.00

(CUATROCIENTOS SETENTA Y SEIS
 00/100 M.N.)

PERIODO FACTURADO: 02/2021

FECHA LÍMITE DE PAGO: 02/2021

CORTE A PARTIR: 01/2021

Concepto	Lectura actual		Lectura anterior		Total	Precio (MXN)
	MEDIDA	FAVORABLE	MAJOR	FAVORABLE		
Energía (kWh)						
Básico						
kWh Intermedio	S/MEDD		100		0	
Excedente						
Suma						

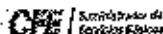
Este gráfico refleja tu nivel de consumo. A menor uso, mayor ahorro.



Nueva regulación: Conoce los cambios de la Reforma Energética en tu aviso de consumo



1. Conoce la nueva regulación



2. Consulta nuestra nueva tarifa



3. Realización de acciones de ahorro de energía y el ambiente



4. Tu nuevo índice de costo de la energía en el Mercado



5. Conoce qué porcentaje de la energía, costo de energía eléctrica al sector doméstico

Concepto	Costos de la energía en el Mercado Eléctrico Mayorista				Concepto
	\$	\$/kWh	\$/MWh	Impos. de ICAEW	
Suministro	47.45	0.00	0.00	47.45	Carga Fija
Distribución	0.00	0.00	122.47	122.47	Energía
Transmisión	0.00	0.00	15.85	15.85	Subsidio
Costo de Energía	0.00	0.00	0.81	0.81	IVA 18%
Energía	0.00	0.00	110.30	110.30	Facturación del Periodo
Capacidad	0.00	0.00	114.00	114.00	Diferencia por redondeo
SOA/FM	0.00	0.00	0.04	0.04	Total
Total	47.45	0.00	283.77	413.22	

Fecha, hora y lugar de impresión: 08 JUN 18 14:14:53:09 Llaveverde México, S.C. SO. Del. Pol. de Los Angeles Zinacantan (E) México México CP 31500 Espinaca 11
 Versión: 00FE_Cho_09-21

(1) Información de los servicios de los servicios de México
 (2) Información de los servicios de los servicios de México

(3) Información de los servicios de los servicios de México



NÚMERO DE SERVICIO (RMU): 51585 13-10-31 MTL-850101 005 CFE
 01 276131100387 180817 000000477 4



CUENTA: 81DG71G216100520 CLAVE DE ENVÍO: Reparar

TOTAL A PAGAR:

\$477.00

(CUATROCIENTOS SETENTA Y SEIS)





Suministrador de
Servicios Básicos.

CFE Suministrador de Servicios
Av. Paseo de la Reforma 664,
Col. Juárez, Del. Cuauhtémoc, C.P.
06600. C.S.S.160330CP7

H AYUNTAMIENTO MUNICIPAL F105

ALUM PUBLICO RANCHO CUA
TLATLAYA
TLATLAYA, MEX.
C.P. 51585

TOTAL A PAGAR:
\$359.00
(TRESCIENTOS CINCUENTA Y NINE
00/100 M.N.)

NO. DE SERVICIO : 276131100375
RMU : 51585 13-10-31 MTL-850101 006 CFE

PERIODO FACTURADO: 02

TARIFA: APBT NO. MEDIDOR: 5MEDO MULTIPLICADOR: 1
CARGA CONECTADA KW: 0 DEMANDA CONTRATADA KW: 0

FECHA LÍMITE DE PAGO: 15/10/2018
CORTE A PARTIR DE: 15/10/2018

Concepto	Leitura actual Medida ● Escala ●	Leitura anterior Medida ● Escala ●	Total período	Práctic (Mx)
Energía (kWh)				
Básico				
kWh Intermedio	5MEDO	72	0.	
Excedente				
Suma				

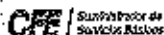
Este gráfico refleja tu nivel de consumo. A menor uso, mayor apoyo.



Nueva regulación: Conoce los cambios de la Reforma Energética en tu aviso de pago



1. Conoce la nueva tarifa



2. Conoce nuestra tarifa básica



3. Tu consumo de energía eléctrica de 32 a 37 dólares y es pagable.



4. El costo incluye el costo de la energía en el mercado



5. Conoce qué porcentaje de la energía recibida es para el pago de la factura al costo de mercado

Concepto	Costos de la energía en el Mercado Eléctrico Mayorista				Concepto
	\$	\$/kW	\$/kWh	Imponer (Mx)	
Búsqueda	47.45	0.00	0.00	47.45	Cargo Fijo
Distribución	0.00	0.00	88.18	88.18	Energía
Transmisión	0.00	0.00	11.41	11.41	Subtotal
CLMACE	0.00	0.00	0.44	0.44	IYA 16%
Energía	0.00	0.00	79.42	79.42	Facturación del Período
Conexión	0.00	0.00	62.08	62.08	Diferencia por regulación
BDWEM	0.00	0.00	0.39	0.39	Total
Total	47.45	0.00	251.62	359.37	

Fecha, hora y lugar de impresión: 06 JUN 18 11:43:31 AM. Dirección: Avenida 29 de Septiembre S/N Col. Pol. La Vía Anáhuac Anáhuac, México DF. C.P. 06100 B. © 2018 CFE. CFE 02/18

1. Dirección: Calle de los Arcos de los Señores del Imperio
2. C.P. 06100 Anáhuac, México DF



NÚMERO DE SERVICIO (RMU): 51585 13-10-31 MTL-850101 006 CFE
01 276131100375 180617 000000359 5

TOTAL A PAGAR:

\$359.00

(TRESCIENTOS CINCUENTA Y NINE
M.N.)



CUENTA: 61DG71G218100640

CLAVE DE ENVÍO: Repartir

H AYUNTAMIENTO MUNICIPAL F105

ALUM PUB ELUMON
 TLARAYA
 TLARAYA, MEX.
 C.P. 61685

NO. DE SERVICIO: 276131100383
 RMU: 51565 13-10-31 MTL-850101 007 CFE

TARIFA: APBT NO. MEDIDOR: S/MEDD MULTIPLICADOR: 1
 CARGA CONECTADA KW: 0 DEMANDA CONTRATADA KW: 0

TOTAL A PAGAR:
\$156.00
 (CIENTO CINCUENTA Y SEIS PESOS 00/100 M.N.)

PERIODO FACTURADO: 02/01/2015 - 02/01/2015
FECHA LÍMITE DE PAGO: 02/01/2015
CORTE A PARTIR DE: 02/01/2015

Concepto	Lectura actual		Lectura anterior		Total periodo	Precio (MVA)
	Medida	Unidad	Medida	Unidad		
Energía (kWh)						
Idioma						
KWh	Intermedio	S/MEDD	24		0	
Excedente						
Suma						

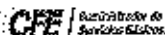
Este gráfico refleja tu nivel de consumo. A menor uso, mayor ahorro.



Nueva regulación: Conoce los cambios de la Reforma Energética en tu aviso de consumo



1. Servicio de menor costo



2. Cambio nuestra tarifa social



3. 72 horas de servicio gratuito de 12 a 27 días y en paradas.



4. Tu precio incluye el costo de la energía del Mercado



5. Servicio al cliente disponible 24 horas, incluye apoyo gubernamental y gestión al sector residencial

Concepto	Costos de la energía en el Mercado Eléctrico Mayorista				Concepto	Precio (Cédula) Mayorista
	\$	\$/KW	\$/kWh	Exporta (MVA)		
Suministro	47.45	0.00	0.00	47.45	Carga fijo	
Distribución	0.00	0.00	28.39	28.39	Energía	
Tarificación	0.00	0.00	3.80	3.80	Subsidios	
CFRAGE	0.00	0.00	0.15	0.15	IVA 15%	
Energía	0.00	6.00	28.47	28.47	Facturación del Periodo	
Capacidad	0.00	0.00	27.36	27.36	Total	
SCRAM	0.00	0.00	0.13	0.13		
Total	47.45	0.00	87.30	134.78		

2015, Avda y Bvta de Sagrario 2015, DE JUN 18 11:10:53 hrs. Laboratorio Atlatzay EN EN Col. Pol. La Uva Arroyos Arroyos Edmundo Pazos GP 51500 Sagrario en

1) Para más información contacta con el área de atención al cliente al 020 20200
 2) No se cobra por el servicio de atención al cliente

3) El precio de la energía en el Mercado Eléctrico Mayorista (MEM) se publica en la función Precio que se encuentra en la página de Internet de CFE.



NÚMERO DE SERVICIO (RMU): 51565 13-10-31 MTL-850101 007 CFE
 01 276131100383 180617 002000156 0



CUENTA: B1E03710216100050 CLAVE DE SERVICIO: Repartir

TOTAL A PAGAR:

\$156.00
 (CIENTO CINCUENTA Y SEIS PESOS 00/100 M.N.)



H AYUNTAMIENTO MUNICIPAL F105

ALUM. PAB. R. REVELADO.
 TLATLAYA
 TLATLAYA, MEX.
 C.P. 61585

Nº. DE SERVICIO: 276131100421
 RMU: 51585 13-10-31 MTL-850101 011 CFE

TARIFA: APTI Nº. MEDIDOR: S/MEOD MULTIPLICADOR: 1
 CARGA CONECTADA KW: 0 DEMANDA CONTRATADA KW: 0

TOTAL A PAGAR:

\$549.00

(QUINIENTOS CUARENTA Y NUEVE DÓLARES Y CINCO CÉNTAVOS)

PERIODO FACTURABLE: 02

FECHA LÍMITE DE PAGO: 02/10/2013

CORTE A PARTIR DE: 02/10/2013

Concepto	Equivalente actual Medida Equivalente	Equivalente anterior Medida Equivalente	Total por periodo	Prado (MWh)
Energía (kWh)				
Básico				
kWh Información	S/MEOD	117	0	
Excedente				
Suma				

Este gráfico refleja tu nivel de consumo. A menor uso, mayor ahorro.



Nueva regulación: Conoce los cambios de la Reforma Energética en tu aviso recibo



1. Conoce la nueva tarifa



2. Conoce el nuevo tarifario



3. El tiempo de servicio
 cambia de 13 a 27 días
 y es portable.



4. El precio incluye el costo
 de la energía en el Mercado



5. Conoce qué porcentaje de
 la energía, incluye ahora gobierno
 federal al precio (incluye)

Costos de la energía en el Mercado Eléctrico Mexicano

Concepto	\$	SAW	SAVC	Empresas (MWh)
Suministro	47.45	0.00	0.00	47.45
Distribución	0.00	0.00	143.29	143.29
Transmisión	0.00	0.00	18.64	18.64
CENACE	0.00	0.00	0.71	0.71
Energía	0.00	0.00	128.05	128.05
Capacidad	0.00	0.00	133.35	133.35
SCHEM	0.00	0.00	0.63	0.63
Total	47.45	0.00	425.00	473.05

Detalle del importe

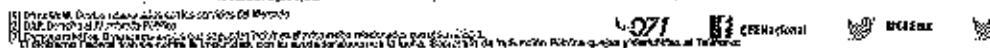
Concepto	Importe
Corpo Fto	
Energía	
SAW (MWh)	
SAVC (MWh)	
Facturación del Periodo	
Diferencia por redondeo	
Total	

Fecha, hora y lugar de impresión: 02/10/13 11:15:23 Ubicación: Atlixco 58 del Sur, Pto. La Unión, Atlixco, Puebla, México, C.P. 51500. Sigura en www.cfe.com.mx

© Dirección de Estudios Económicos del Mercado
 del Departamento de Planeación

El presente aviso recibo es un documento electrónico que tiene validez legal y es equivalente a un recibo impreso.

El presente aviso recibo es una herramienta de información que no constituye un contrato. Para más información consulte al Teléfono: 071



NÚMERO DE SERVICIO (RMU):

51585 13-10-31 MTL-850101 011 CFE

01 276131100421 280017 00000540 0

TOTAL A PAGAR:

\$549.00

(QUINIENTOS CUARENTA Y NUEVE DÓLARES Y CINCO CÉNTAVOS)



CLIENTE: 61DG/10216100740 CLAVE DE LÍNEA: Reparar

H AYUNTAMIENTO MUNICIPAL F105

ALUM PLUS 18 DE MARZO
 11ATLAYA
 11ATLAYA, MEX.
 C.P. 51585

NO. DE SERVICIO: 276131100456
 RMU: 51585 13-10-31 MTL-850101 014 CFE

TARIFA: APBT NO. MEDIDOR: SMEDD MULTIPLICADOR: 1
 CARGA CONECTADA KW: 0 DEMANDA CONTRATADA KW: 0

TOTAL A PAGAR:
\$684.00
 (SEISCIENTOS OCHENTA Y CUATRO/100 M.N.)

PERIODO FACTURADO: 02

FECHA LÍMITE DE PAGO:
CORTE A PARTIR:

Concepto	Leer la actualización	Leer la anterior	Total	Práximo
	Nueva ● Finaliza ●	Media ● Finaliza ●	por periodo	(M.N.)
Energía (kWh)				
Básico				
kWh Excedente	SMEDD	148	0.	
Suma				

Este gráfico refleja tu nivel de consumo. A menor uso, mayor apoyo.



Nueva regulación: Conoce los cambios de la Reforma Energética en tu guiso rec...



1. Conoce la nueva recibo



2. Conoce nuestra nueva tarifa



3. El número de servicio cambia de 12 a 17 dígitos y es portable.



4. Se realiza factura al costo de la energía en el Mercado



5. Conoce qué porcentaje de la energía, recibe apoyo gubernamental por el corte de subsidios

Concepto	Costos de la energía en el Mercado Eléctrico Mayorista			Importe (M.N.)	Concepto	Detalles del Impor...
	\$	\$/MWh	\$/kWh			
Suministro	47.45	0.00	0.00	47.45	Carga Fija	
Distribución	0.00	0.00	182.48	182.48	Energía	
Transmisión	0.00	0.00	23.62	23.62	Subtotal	
CFECAF	0.00	0.00	0.01	0.01	IVA 16%	
Energía	0.00	0.60	164.30	164.30	Facturación del Periodo	
Capacidad	0.00	0.00	169.88	169.88	Diferencia por recortes de	
SCCMEM	0.00	0.00	0.60	0.60	Total	
Total	47.45	0.00	542.82	589.47		

Fecha, hora y lugar de Impresión: 09 ABR 10 15:54:51 hrs. 11Atlaya Atlaya Del. Est. Cde. Pto. La Uva Atlaya Atlaya Del. México México CP 51585 Seguridad en Internet/CFE_Cho_Ser

© 2014 CFE. Todos los derechos reservados. CFE México
 CFE: Pasos para el cliente
 CFE: Servicio al Cliente

CFE México

CFE México

NÚMERO DE SERVICIO (RMU): 51585 13-10-31 MTL-850101 014 CFE
 01 276131100456 130817 008080684 5



CUENTA: 61DG71G216100800 CLAVE DE ENVÍO: Reparar

TOTAL A PAGAR:

\$684.00

(SEISCIENTOS OCHENTA Y CUATRO/100 M.N.)





Suministrador de
Servicios Básicos.

CFE Suministrador de Servicios
Av. Paseo de la Reforma 164,
Del. Juárez, Del. Cuauhtémoc, C.F.
RFC: GSS1603310GP7

H AYUNTAMIENTO MUNICIPAL F105

ALUM PUB MACUANTLA
TLATLAYA
TLATLAYA, MEX.
C.P. 51605

NO. DE SERVICIO : 278131100499

RMU : 51585 13-10-31 MTL-850101 018 CFE

TARIFA: APBT

NO. MEDIDOR: 6/MEDD

MULTIPLICADOR: 1

CARGA CONECTADA kWh 0

DEMANDA CONTRATADA kWh: 0

TOTAL A PAGAR:

\$511.00

(QUINIENTOS ONCE PESOS 00/100)

PERIODO FACTURADO: 02

FECHA LÍMITE DE PA

CORTE A PARTIR:

Concepto	Lectura actual		Lectura anterior		Total	Precto
	Medida	Unidad	Medida	Unidad	periodo	(MXX)
Energía (kWh)						
Básico						
kWh Intermedio	6/MEDD		108		0	
Excedente						
Suma						

Este gráfico refleja tu nivel de consumo. A menor uso, mayor apoyo.



Nueva regulación! Conoce los cambios de la Reforma Energética en tu aviso rec



1. Conoce la nueva tarifa



2. Conoce la nueva tarifa social



3. Encuentra de servicio público de 11 a 21 días y en pesos



4. Encuentra el costo de la energía en el Mercado



5. Encuentra el contenido de tu consumo, desde la generación hasta el sector consumidor

Costos de la energía en el Mercado Eléctrico Mayorista

Concepto	\$	\$/kWh	\$/MWh	Reporte (MXX)
Suministro	47.45	0.00	0.00	47.45
Distribución	0.00	0.00	132.27	132.27
Transmisión	0.00	0.00	17.12	17.12
CEMEXE	0.00	0.00	0.68	0.68
Energía	0.00	0.00	118.19	118.19
Capacidad	0.00	0.00	193.12	193.12
SCM/CM	0.00	0.00	0.68	0.68
Total	47.45	0.00	362.87	440.32

Resumen de la Tarifa

Concepto	
Cargo FPA	
Energía	
Subtotal	
IVA 16%	
Facturación del Periodo	
Retención por retención	
Total	

Fecha, hora y lugar de Emisión del Aviso: 18/10/2014 11:54 hrs. Suministrador: Ayuntamiento de Tlatlaya EN CFE Col. F105. La Tarifa Analizada: Analizada. Edición: México, C.P. 51605. Servicio: Intermedio. CFE 018

El D.P. de los datos de los servicios básicos en la zona de servicio de la CFE. El D.P. de los datos de los servicios básicos en la zona de servicio de la CFE. El D.P. de los datos de los servicios básicos en la zona de servicio de la CFE.



NÚMERO DE SERVICIO (RMU): 51585 13-10-31 MTL-850101 018 CFE
01 278131100499 180517 000006911 2



CUENTA: 6109/10216100880

CLAVE DE ENVÍO: Reportar

TOTAL A PAGAR:

\$511.00

(QUINIENTOS ONCE PESOS 00/100)





Suministrador de
Servicios Básicos.

CFE Suministrador de Servicios
Av. Paseo de la Reforma 164,
Col. Juárez, Del. Cuauhtémoc, C.P.
Méx: C551693306P7

H AYUNTAMIENTO MUNICIPAL F105

ALUM PUB LA ALGANTARILLA
TLATLAYA
TLATLAYA, MEX.
C.P. 61585

NO. DE SERVICIO: 278131100337

RMU: 51585 13-10-31 MTL-850101 022 CFE

TARIFA: APBI

NO. MEDIDOR: S/MEDD

MULTIPLICADOR: 1

CARGA CONECTADA KW: 0

DEMANDA CONTRATADA KW: 0

TOTAL A PAGAR:

\$157.00

(CIENTO CINCUENTA Y SIETE PESOS M.N.)

PERIODO FACTURADO: 02

FECHA LIMITE DE PAGO:

CORTE A PARTIR:

Concepto	Lectura actual Medida ●	Lectura anterior Medida ●	Total perfecto	Precio (\$XXX)
Energía (kWh)				
Básico				
kWh Intermedio	S/MEDD	24	0	
Excedente				
Suma				

Este gráfico refleja tu nivel de consumo. A menor uso, mayor apoyo.



Nueva regulación: Conoce los cambios de la Reforma Energética en tu aviso recibo



1. Donde la energía reciba



2. Donde reciba la energía



3. El número de servicio cambia de 12 a 27 dígitos y es gratuito.



4. Se realiza cambio de ciclo de la energía en el Mercado



5. Servicio que provee la energía eléctrica en tu consumo, recibe nuevo gobernador dependiente del sector Armador

Costos de la energía en el Mercado Eléctrico Mayorista

Concepto	\$	\$/kWh	\$/kVAh	Importe (MXN)
Suministro	47.45	0.00	0.00	47.45
Distribución	0.00	0.00	28.38	28.38
Transmisión	0.00	0.00	3.80	3.80
CEMEXE	0.00	0.00	0.15	0.15
Energía	0.00	0.00	28.47	28.47
Capacidad	0.00	0.00	27.38	27.38
SOMEM	0.00	0.00	0.13	0.13
Total	47.45	0.00	87.30	134.78

Conceptos del Impuesto

Concepto	Importe (MXN)
Carga Fija	
Energía	
Substela	
IVA 16%	
Facturación del Periodo	
Diferencia por redondeo	
Total	

Fecha, hora y lugar de impresión: 02 JUN 16 16:15:34 hrs. Ubicación: Alcatraz S/N AMI Col. Pío La Unión Anáhuac, Anáhuac, Estado de México. Fecha EP 31/05/2016 Siguen en la Dirección de Cero Diez

1) Este aviso recibo es una información para los usuarios del servicio.
2) Este aviso recibo es una información para los usuarios del servicio.
3) Este aviso recibo es una información para los usuarios del servicio.

NÚMERO DE SERVICIO (RMU): 51585 13-10-31 MTL-850101 022 CFE
01 278131100337 180617 000000157 4



CUENTA: 61EX1713216100860 CLAVE DE ENVÍO: Repartir

TOTAL A PAGAR:

\$157.00

(CIENTO CINCUENTA Y SIETE PESOS M.N.)



H AYUNTAMIENTO MUNICIPAL F105

ALUM PUB HUICHTILIA
 TLATLAYA Y TLATLAYA
 TLATLAYA
 TLATLAYA, MEX.
 C.P. 51585

NO. DE SERVICIO: 276141001081
 RMU: 51585 14-10-01 MTL-850101 003 CFE

TOTAL A PAGAR:
\$2,675.00
 (DOS MIL SEISCIENTOS SETENTA Y CINCO PESOS 00/100 M.N.)

PERIODO FACTURADO: 02

TARIFA: APBT NO. MEDIDOR: SMEDD MULTIPLICADOR: 1 **FECHA LÍMITE DE PAGO:**
 CARGA CONECTADA KW: 1 DEMANDA CONTRATADA KW: 1 **CORTE A PARTIR:**

Concepto	LECTURA ACTUAL Módulo Energía	LECTURA ANTERIOR Módulo Energía	TOTAL período	PERÍODO (MAY)
Energía (kWh)				
Básico				
kWh Interacción	594EED	621	0	
Excedente				
Suma				

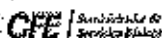
Este gráfico refleja tu nivel de consumo. A menor uso, mayor ahorro.



Nueva regulación: Conoce los cambios de la Reforma Energética en tu aviso recibo



1. Acceso a mayor red



2. Cambio nuestra red social



3. Tarifas de servicio
 cambio de 12 a 22 dígitos
 y es portable.



4. Mercado eléctrico al nivel
 de la energía en el Mercado



5. Datos del suministro de
 la energía en línea al gobierno
 electrónico

Costos de la energía en el Mercado Eléctrico Mayorista

Concepto	\$	SAW	SAW2	Importe (MAY)
Búsqueda	47.45	0.00	0.00	47.45
Distribución	0.00	0.00	760.54	760.54
Transmisión	0.00	0.00	88.43	88.43
CDMEX	0.00	0.00	3.78	3.78
Energía	0.00	0.00	684.99	684.99
Capacidad	0.00	0.00	707.94	707.94
SCMFM	0.00	0.00	3.35	3.35
Total	47.45	0.00	2,269.01	2,208.48

Detalle del Impuesto

Concepto	Importe
Cargo Fijo	
Energía	
Subtotal	
IVA 16%	
Facturación del Período	
Diferencia por redondeo	
Total	

Fecha, hora y lugar de impresión: 06 JUN 18 14:18:55 hrs. Ubicación: México 5M 3M Col. Pav. de la Universidad Autónoma de México CP 51000. Fuente: www.cfe.com.mx

CFE es una empresa pública de capital 100% del Estado Mexicano.
 CFE es miembro del Grupo de Empresas CFE.
 CFE es una empresa pública de capital 100% del Estado Mexicano.



NÚMERO DE SERVICIO (RMU): 51585 14-10-01 MTL-850101 003 CFE
 01 276141001081 180817 080002875 5

TOTAL A PAGAR:

\$2,675.00

(DOS MIL SEISCIENTOS SETENTA Y CINCO PESOS 00/100 M.N.)



CUENTA: 010X716218101040

CLAVE DE ENVÍO: Regular



Suministrador de
Servicios Básicos.

CFE Suministrador de Servicios
Av. Paseo de la Reforma 161,
Col. Juárez, Del. Cuauhtémoc, C.F.
RFC: GSS160330CP7

H AYUNTAMIENTO MUNICIPAL F105

ALUM PUB LA VIBORA
TLATLAYA Y TLATLAYA
TLATLAYA
TLATLAYA, MEX.
C.P. 51585

NÚM. DE SERVICIO: 276141001090
RMU: 51585 14-10-01 MTR-850101 004 CFE

TARIFA: APBT NÚM. MEDIDOR: SMEDD MULTIPLICADOR: 1
CARGA CONECTADA KW: 1 DEMANDA CONTRATADA KW: 1

TOTAL A PAGAR:
\$1,574.00
(UN MIL QUINIENTOS SETENTA
PESOS 00/100 M.N.)

PERIODO FACTURADO: 02
FECHA LÍMITE DE PA
CORTE A PARTIR: 1

Concepto	Lectura actual		Lectura anterior		Unid.	Precio (M.N.)
	Metro	Equivalencia	Metro	Equivalencia		
Energía (KWh)						
Básico						
KWh Intermedio	SMEDD		360		0	
Excedente						
Suma						

Este gráfico refleja tu nivel de consumo. A menor uso, mayor apoyo.



Nueva regulación: Conoce los cambios de la Reforma Energética en tu aviso de



1. Conoce la nueva tarifa



2. Conoce la nueva tarifa social



3. Te contamos de servicios
tarifa de 12 a 27 días
por tarifa.



4. Te muestra tu nivel de consumo
de la energía en tu momento



5. Conoce el porcentaje de
tu consumo, recibe apoyo gubernamental
especial al recibir electricidad

Costos de la energía en el Mercado Eléctrico Mayorista

Concepto	\$	\$/KW	\$/MWh	(Módulo MAXN)
Suministro	47.45	0.00	0.00	47.45
Distribución	0.00	0.00	410.60	410.60
Transmisión	0.00	0.00	57.08	57.08
CEMEXE	0.00	0.00	2.20	2.20
Energía	0.00	0.00	397.08	397.08
Capacidad	0.00	0.00	410.60	410.60
SCMCM	0.00	0.00	1.94	1.94
Total	47.45	0.00	1,309.57	1,357.62

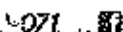
Costos de la Energía

Concepto	\$
Cargo Fijo	
Energía	
Subtotal	
IVA 18%	
Diferencia del Periodo	
Diferencia por redondeo	
Total	

Fecha, hora y lugar de expedición DE JUN 28 14:15:55.116. Libramiento Adicional EN EL CUI. Pto. de Una Acreditación: Amatepec, Estado de México México DF 51500 Sistema en
tarifa CFE Cui 001

1) Para más detalles sobre los servicios de Energía
2) Para más detalles sobre los servicios de Agua y Gas
3) Para más detalles sobre los servicios de Gas y Agua Caliente Sanitario

CFE es una empresa pública de capital 100% del Estado de México. CFE es una empresa pública de capital 100% del Estado de México. CFE es una empresa pública de capital 100% del Estado de México.



NÚMERO DE SERVICIO (RMU): 51585 14-10-01 MTR-850101 004 CFE
01 276141001090 180617 000001674 6



CUENTA: 610G/10216 60 1060 CLAVE DE ENVÍO: Repartir

TOTAL A PAGAR:

\$1,574.00

(UN MIL QUINIENTOS SETENTA
PESOS 00/100 M.N.)



H AYUNTAMIENTO MUNICIPAL F105

ALUM PUBS SANTA CRUZ
TLATLAYA Y TLATLAYA
TLATLAYA
TLATLAYA, MEX.
C.P. 61685

NO. DE SERVICIO: 276141001120
RMU: 61585 14-10-01 MTL-850101 006 CFE

TARIFA: APBT NO. MEDIDOR: S/MEDD MULTIPLICADOR: 1
CARGA CONECTADA KW: 0 DEMANDA CONTRATADA KW: 0

TOTAL A PAGAR:
\$887.00
(OCHOCIENTOS OCHENTA Y SIETE PESOS Y CINCO CÉNTAVOS M.N.)

PERIODO FACTURADO: 02/01/2015
FECHA LÍMITE DE PAGO: 02/01/2015
CORTE A PARTIR DE: 01/01/2015

Concepto	Lectura actual Módulo • Caudal •	Lectura anterior Módulo • Caudal •	Total período	Diferencia (MAX)
Energía (kWh)				
Básico				
kWh Intelectual	S/MEDD	107	0	
Excedente				
Suma				

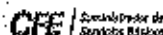
Este gráfico refleja su nivel de consumo. A menor uso, mayor apoyo.



Nueva regulación: Conoce los cambios de la Reforma Energética en tu aviso recibo



1. Conoce tu nuevo recibo



2. Escanea nuestro nuevo código



3. Selecciona el servicio
código de 12 a 27 dígitos
y el servicio.



4. Selecciona el costo
de la energía en el Mercado



5. Servicio e el porcentaje de
la energía, recibe apoyo gubernamental
por el sector industrial.

Concepto	Corte de la energía en el Mercado Eléctrico Mexicano				Concepto	Después del Impuesto
	\$	\$/KW	\$/kWh	\$/MVA		
Suministro	47.45	0.00	0.60	47.45	Cargo Fijo	
Distribución	0.00	0.00	241.27	241.27	Energía	
Transmisión	0.00	0.00	31.22	31.22	Subtotal	
CEMEXE	0.00	0.00	1.20	1.20	IVA 60%	
Energía	0.00	0.00	217.28	217.28	Facturación del Período	
Capacidad	0.00	0.00	224.68	224.68	Diferencia por retención	
SCN/CM	0.00	0.00	1.08	1.00	Total	
Total	47.45	0.00	715.52	764.07		

Fecha, hora y lugar de impresión: 02 JUN 15 11:14:00 hrs. El servicio es: Energía en el Mercado Eléctrico Mexicano. Precio CP 11000 \$/MVA en el Mercado Eléctrico Mexicano.

1. Este es el código de barras que se encuentra en el recibo de tu servicio.
2. Escanea el código de barras con tu teléfono móvil.
3. Selecciona el servicio que deseas consultar y el código de tu servicio.



NÚMERO DE SERVICIO (Número): 61585 14-10-01 MTL-850101 006 CFE
01 276141801120 480617 00000367 9



ELEMENTO: B1DG71G218101100 CLAVE DE EQUIPO: Repartir

TOTAL A PAGAR:

\$887.00
(OCHOCIENTOS OCHENTA Y SIETE PESOS Y CINCO CÉNTAVOS M.N.)



H AYUNTAMIENTO MUNICIPAL F105

ALUM PUB CORRAL PASOJA
TLATLAYA Y TLATLAYA

TLATLAYA
TLATLAYA, MEX.
C.P. 51585

NÚMERO DE SERVICIO: 278141001162

RMU: 61585 14-10-01 MTL-BS0101 010 CFE

TOTAL A PAGAR:

\$304.00

(TRESCIENTOS CUATRO PESOS)

TARIFA: APBT

NÚMERO MEDIDOR: 54MEDD

MULTIPLICADOR: 1

FECHA LÍMITE DE PAGO: 14/10/2014

CARGA CONECTADA KW: 0

DEMANDA CONTRATADA KW: 0

PERÍODO FACTURADO: 02/10/2014 - 13/10/2014

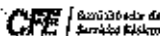
Concepto	Medida	Valor	Medida	Valor	Total pagado	Precio (MXN)
Energía (kWh)						
Básico						
kWh: Intermedio	54MEDD		\$9		0	
Excesivo						
Suma						

Este gráfico refleja tu nivel de consumo. A menor uso, mayor ahorro.

Nueva regulación: Conoce los cambios de la Reforma Energética en tu aviso de pago



1. Dañe tu nuevo recibo



2. Cambie nuestro número de servicio



3. Se número de servicio por el de 12 a 21 dígitos y de potencia



4. Se incluye el costo de la energía en el Mercado



5. Opere que permita el acceso a la información pública al sector eléctrico

Costos de la energía en el Mercado Eléctrico Mexicano					Impuestos del Impuesto	
Concepto	\$	SAW	SAW+	Impuestos (MXN)	Concepto	Impuestos (MXN)
Suministro	47.40	0.00	0.00		Cargo Fijo	47.40
Distribución	0.00	0.00	72.20		Energía	72.20
Transmisión	0.00	0.00	9.35		Subtotal	9.35
CENACE	0.00	0.00	0.36		IVA 16%	0.36
Energía	0.00	0.00	55.08		Facturación del Periodo	55.08
Capacidad	0.00	8.00	67.20		Diferencia por redondeo	67.20
SCRWEM	0.00	0.00	0.32		Total	0.32
Total	47.40	8.00	214.83	262.08		

Fecha, hora y lugar de la generación de este aviso de pago: 10/10/2014 16:15:57 hrs. Ubicación: CFE y CAE SA de CV, P.O. Box. La Uva Anáhuac, Anáhuac, Estado México, México, C.P. 51500. Servicio en línea: CFE.com.mx

1) Para más información consulte con los servicios al Cliente.

2) DEP. D. de Atención al Cliente.

3) Este aviso de pago es un documento que genera un efecto de pago. No debe ser utilizado como comprobante de pago. Para más información consulte con el servicio al cliente.



NÚMERO DE SERVICIO (RMU): 61585 14-10-01 MTL-BS0101 010 CFE
01 278141081162 188817 00000304 4



CUENTA: BFDG71G216101180

CLAVE DE EMISIÓN: Heparati

TOTAL A PAGAR:

\$304.00

(TRESCIENTOS CUATRO PESOS)



H AYUNTAMIENTO MUNICIPAL F105

ALUM PUB EL MANGO
 TLATLAYA Y TLATLAYA
 TLATLAYA
 TLATLAYA, MEX.
 C.P. 51585

NO. DE SERVICIO: 276141001189
RMU: 51585 14-10-01 MTL-850101 012 CFE

TARIFA: AMBT **NO. MEDIDOR:** S/MEDD **MULTIPLICADOR:** 1
CARGA CONECTADA KW: 0 **DEMANDA CONTRATADA KW:** 0

TOTAL A PAGAR:
\$519.00
 (CINCUENTOS DIECINUEVE PESOS)

PERIODO FACTURADO: 02

FECHA LÍMITE DE PAGO: 15/06/2018
CORTE A PARTIR DE: 15/06/2018

Concepto	Lección actual Medida ● kWh/mes ●	Lección anterior Medida ● kWh/mes ●	Total por periodo	Precio (MXN)
Energía (kWh)				
● Básico				
kWh Intermedio	S/MEDD	140	0	
● Excedente				
Suma				

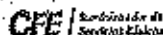
Este gráfico refleja tu nivel de consumo. A menor uso, mayor ahorro.



Nueva regulación: Conoce los cambios de la Reforma Energética en tu nuevo recibo



1. Conoce los nuevos recibos



2. Conoce nuestros nuevos recibos



3. Te ofrecemos de servicio con tarifa de 22 a 27 días y es gratis.



4. Nuestro índice al costo de la energía en el Mercado



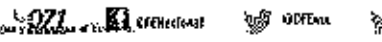
5. Conoce qué porcentaje de tu consumo puede ser intervenido por el sector regulador

Concepto	Costos de la energía en el Mercado Regulado Mayorista			
	\$	SAW	SAW(1)	Embarque (MXN)
Suministro	47.45	0.00	0.00	47.45
Distribución	0.00	0.00	134.72	134.72
Transmisión	0.00	0.00	17.44	17.44
CENACE	0.00	0.00	-0.67	0.67
Energía	0.00	0.00	191.33	191.33
Carga/Red	0.00	0.00	-125.40	125.40
ICOMFM	0.00	0.00	0.69	0.69
Total	47.45	0.00	408.18	447.68

Concepto	Detalle del Impuesto
Cargo Ico	
Energía	
Subsidio	
IVA 100%	
Facturación del Periodo	
Diferencia por redondeo	
Total	

Fecha, hora y lugar de Emisión: 02 JUN 18 10:14:57 hrs. Estrada Adolfo G. 29 Col. Sta. Lucía Amatepec Amatepec, Puebla CP 71000 Square en Intercon, Cto. Gto.

El presente es un documento informativo con fines de consulta.
 El BIP, ICOS y el ACP son de CFE.
 El presente es un documento informativo con fines de consulta. No debe ser utilizado para la emisión de recibos y facturas.



NÚMERO DE SERVICIO (RMU): 51585 14-10-01 MTL-850101 012 CFE
01 276141001189 180617 00000919 6



CUENTA: B1E071E216101220 **CLAVE DE ENVÍO:** Repartir

TOTAL A PAGAR:
\$519.00
 (CINCUENTOS DIECINUEVE PESOS)



H AYUNTAMIENTO MUNICIPAL F105

ALUM PUB MOCTEZUMA
 TLATLAYA Y TLATLAYA
 TLATLAYA
 TLATLAYA, MEX.
 C.P. 51585

NO. DE SERVICIO: 278141001197
 RMU: 51585 14-10-01 MTL-850101 013 CFE

TARIFA: APBT NO. MEDIDOR: S/MEDD MULTIPLICADOR: 1
 CARGA CONECTADA KW: 1 DEMANDA CONTRATADA KW: 1

TOTAL A PAGAR:
\$2,987.00
 (DOS MIL NOVECIENTOS OCHENTA Y SEIS PESOS 00/100 M.N.)

PERIODO FACTURADO: 02 M
 FECHA LÍMITE DE PA
 CORTE A PARTIR: 1

Concepto	Lectura actual		Lectura anterior		Total periodo	Precio (M.N.)
	Medida	Consumo	Medida	Consumo		
Energía (kWh)						
Básico						
KWh Interconexión	S/MEDD		665		0	
Excedente						
Suma						

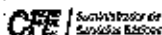
Esta gráfica refleja tu nivel de consumo. A menor uso, mayor ahorro.



Nueva regulación: Conoce los cambios de la Reforma Energética en tu aviso recibo



1. Conoce la nueva tarifa



2. Conoce los cambios en la tarifa



3. Te ofrecemos servicios de cambio de 12 a 24 horas y en portales



4. Descubre cómo y el costo de la energía en el Mercado



5. Conoce qué porcentaje de la energía, recibe apoyo gubernamental por el sector eléctrico

Costos de la energía en el Mercado Eléctrico Mexicano

Concepto	\$	\$/KW	\$/MWh	Impulso (M.N.)
Suministro	47.45	0.00	0.00	47.45
Distribución	0.00	0.00	861.17	861.17
Transmisión	0.00	0.00	110.16	110.16
CFRMAE	0.00	0.00	4.24	4.24
Frangia	0.00	0.00	768.59	768.59
Capacidad	0.00	0.00	792.30	792.30
ESCRVSM	0.00	0.00	3.75	3.75
Total	47.45	0.00	2,528.21	2,876.66

Desglose del Impulso

Concepto	Impulso (M.N.)
Carga fijo	
Energía	
SAIJETA	
IJA 1BSE	
Facturación del Periodo	
Diferencia por redondeo	
Total	

Fecha, hora y lugar de Impresión: 02/08/18 16:16:17 LSA 125310000 / 2018/08/02 SA CFE, Pto. 3 de las Américas, Analógico Educación Mexico DF 515850330C17

El presente aviso recibo es una herramienta de información que no constituye un contrato. El contrato de suministro de energía eléctrica se encuentra en el Anexo 1 del presente aviso recibo. El presente aviso recibo es una herramienta de información que no constituye un contrato. El contrato de suministro de energía eléctrica se encuentra en el Anexo 1 del presente aviso recibo.

NÚMERO DE SERVICIO (RMU): 51585 14-10-01 MTL-850101 013 CFE
 81 278141001197 180817 00002987 1

TOTAL A PAGAR:



\$2,987.00
 (DOS MIL NOVECIENTOS OCHENTA Y SEIS PESOS 00/100 M.N.)

CUENTA: 81DG71G218101240 CLAVE DE ENVÍO: Reparti

